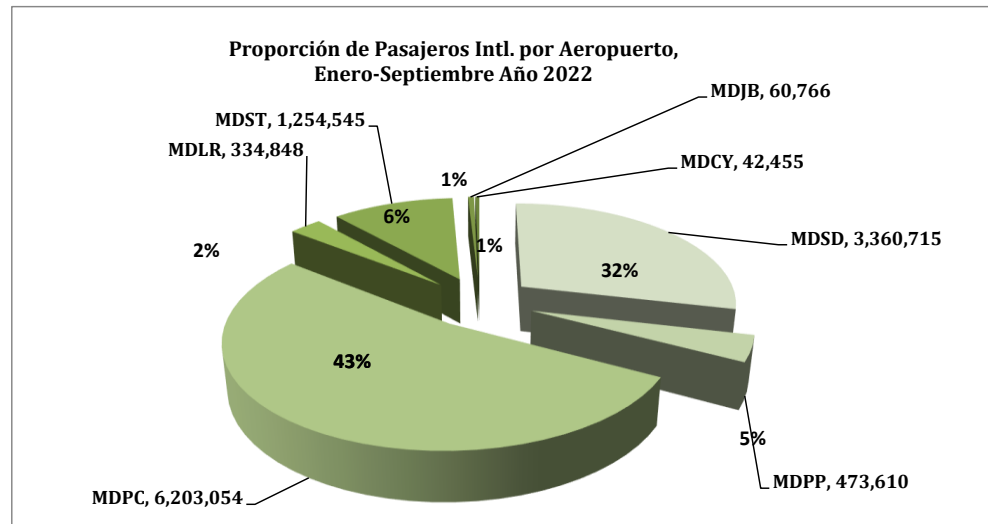
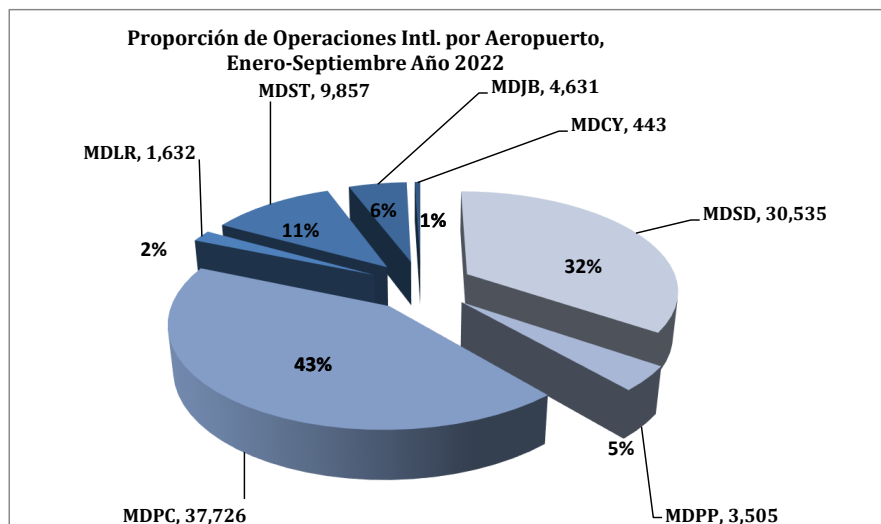




**Dirección de Planificación y Desarrollo**  
**Departamento de Formulación y Monitoreo Interno**  
**División de Estadísticas Aeronáuticas**



VOLUMEN DE PASAJEROS EN VUELOS REGULARES Y CHARTER AÑO 2022														
	CONCEPTOS	ENE.	FEB.	MAR.	ABR.	MAY.	JUN.	JUL.	AGO.	SEPT.	OCT.	NOV.	DIC.	TOTAL
REGULARES	LLEGADOS	529,429	526,274	590,296	622,545	570,251	626,662	708,828	640,517	459,474	0	0	0	5,274,276
	SALIDOS	629,815	534,680	638,623	639,846	593,292	595,189	674,584	715,687	523,615	0	0	0	5,545,331
	TOTAL	1,159,244	1,060,954	1,228,919	1,262,391	1,163,543	1,221,851	1,383,412	1,356,204	983,089	0	0	0	10,819,607
CHARTERS	LLEGADOS	61,100	58,684	50,570	43,328	33,837	51,412	69,274	45,474	28,943	0	0	0	442,622
	SALIDOS	68,628	58,019	67,959	45,274	32,563	46,053	64,958	53,635	30,675	0	0	0	467,764
	TOTAL	129,728	116,703	118,529	88,602	66,400	97,465	134,232	99,109	59,618	0	0	0	910,386
<b>TOTAL GENERAL</b>		<b>1,288,972</b>	<b>1,177,657</b>	<b>1,347,448</b>	<b>1,350,993</b>	<b>1,229,943</b>	<b>1,319,316</b>	<b>1,517,644</b>	<b>1,455,313</b>	<b>1,042,707</b>	<b>0</b>	<b>0</b>	<b>0</b>	<b>11,729,993</b>

VOLUMEN DE OPERACIONES INTERNACIONALES AÑO 2022														
	CONCEPTOS	ENE.	FEB.	MAR.	ABR.	MAY.	JUN.	JUL.	AGO.	SEPT.	OCT.	NOV.	DIC.	TOTAL
REGULARES	OPERACIONES	8,388	7,345	8,506	8,475	7,941	8,366	8,930	9,007	7,132	0	0	0	74,090
CHARTERS	OPERACIONES	2,111	1,709	1,821	1,577	1,261	1,475	1,671	1,544	1,070	0	0	0	14,239
<b>TOTAL</b>		<b>10,499</b>	<b>9,054</b>	<b>10,327</b>	<b>10,052</b>	<b>9,202</b>	<b>9,841</b>	<b>10,601</b>	<b>10,551</b>	<b>8,202</b>	<b>0</b>	<b>0</b>	<b>0</b>	<b>88,329</b>

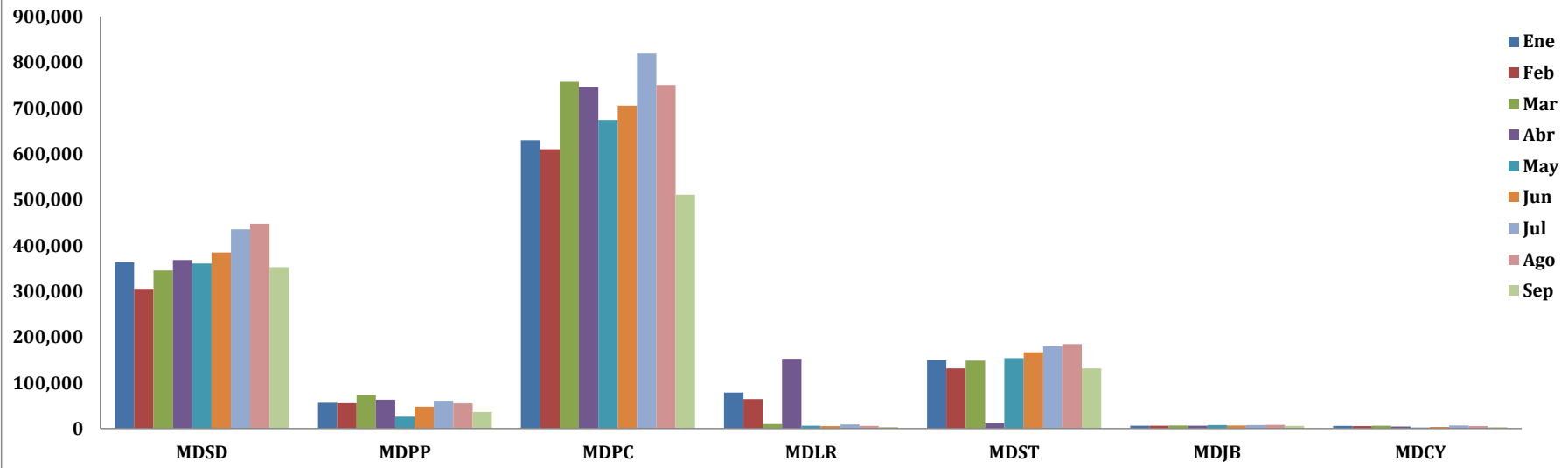
**Desglose por Aeropuerto, Vuelos Regulares**

<b>VOLUMEN DE PASAJEROS EN VUELOS REGULARES POR MES Y AEROPUERTOS 2022</b>														
	<b>CONCEPTOS</b>	<b>ENE.</b>	<b>FEB.</b>	<b>MAR.</b>	<b>ABR.</b>	<b>MAY.</b>	<b>JUN.</b>	<b>JUL.</b>	<b>AGO.</b>	<b>SEPT.</b>	<b>OCT.</b>	<b>NOV.</b>	<b>DIC.</b>	<b>TOTAL</b>
	LLEGADOS	161,309	143,733	158,734	179,944	171,353	192,962	218,421	201,251	159,651				1,587,358
<b>LAS AMERICAS</b>	SALIDOS	193,444	156,153	181,288	182,549	184,475	186,179	207,558	233,417	186,485				1,711,548
<b>MDS</b>	TOTAL	354,753	299,886	340,022	362,493	355,828	379,141	425,979	434,668	346,136	0	0	0	3,298,906
	OPERACIONES	2,937	2,554	2,868	2,941	2,887	2,946	2,995	3,188	2,772				26,088
	LLEGADOS	21,215	23,525	29,647	27,691	12,592	24,781	30,636	24,468	16,242				210,797
<b>PUERTO PLATA</b>	SALIDOS	29,096	22,184	32,389	31,912	12,999	21,904	27,908	26,801	18,510				223,703
<b>MDPP</b>	TOTAL	50,311	45,709	62,036	59,603	25,591	46,685	58,544	51,269	34,752	0	0	0	434,500
	OPERACIONES	409	332	403	408	188	321	377	341	241				3,020
	LLEGADOS	239,005	260,275	327,793	331,568	303,831	312,872	356,478	320,924	220,053				2,672,799
<b>PUNTA CANA</b>	SALIDOS	283,745	251,522	333,088	340,420	311,410	303,642	343,620	348,275	239,788				2,755,510
<b>MDPC</b>	TOTAL	522,750	511,797	660,881	671,988	615,241	616,514	700,098	669,199	459,841	0	0	0	5,428,309
	OPERACIONES	3,513	3,132	3,740	3,751	3,532	3,683	4,129	3,969	2,939				32,388
	LLEGADOS	37,483	30,244	2,659	74,216	2,530	2,457	3,395	2,637	1,583				157,204
<b>LA ROMANA</b>	SALIDOS	38,395	31,828	4,179	75,286	3,238	2,639	3,411	2,820	2,022				163,818
<b>MDLR</b>	TOTAL	75,878	62,072	6,838	149,502	5,768	5,096	6,806	5,457	3,605	0	0	0	321,022
	OPERACIONES	237	173	74	43	22	16	20	18	13				616
	LLEGADOS	66,585	62,694	65,839	4,341	75,223	88,744	92,398	85,245	57,628				598,697
<b>EL CIBAO</b>	SALIDOS	80,357	67,933	81,144	4,432	76,696	76,277	85,989	97,753	72,587				643,168
<b>MDST</b>	TOTAL	146,942	130,627	146,983	8,773	151,919	165,021	178,387	182,998	130,215	0	0	0	1,241,865
	OPERACIONES	1,016	880	1,099	1,043	1,033	1,122	1,095	1,154	877				9,319
	LLEGADOS	2,120	2,942	2,848	3,028	3,512	3,109	3,830	3,574	2,897				27,860
<b>DR. JOAQUÍN</b>	SALIDOS	2,608	2,550	3,167	2,791	3,346	2,947	3,010	3,859	2,545				26,823
<b>BALAGUER</b>	TOTAL	4,728	5,492	6,015	5,819	6,858	6,056	6,840	7,433	5,442	0	0	0	54,683
<b>MDJB</b>	OPERACIONES	218	234	276	261	263	244	265	302	264				2,327
	LLEGADOS	1,712	2,861	2,776	1,757	1,210	1,737	3,670	2,418	1,420				19,561
<b>CATEY</b>	SALIDOS	2,170	2,510	3,368	2,456	1,128	1,601	3,088	2,762	1,678				20,761
<b>MDCY</b>	TOTAL	3,882	5,371	6,144	4,213	2,338	3,338	6,758	5,180	3,098	0	0	0	40,322
	OPERACIONES	58	40	46	28	16	34	49	35	26				332

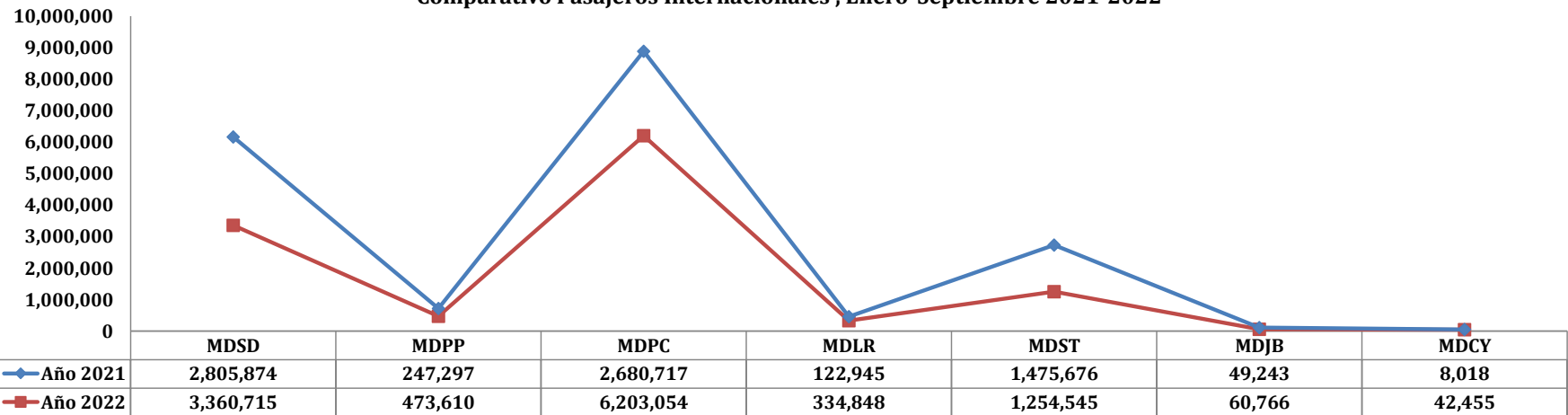
**Desglose por Aeropuerto, Vuelos Charter**

VOLUMEN DE PASAJEROS EN VUELOS CHARTERS POR MES Y AEROPUERTOS 2022														
	CONCEPTOS	ENE.	FEB.	MAR.	ABR	MAY.	JUN.	JUL.	AGO.	SEPT.	OCT.	NOV.	DIC.	TOTAL
	LLEGADOS	3,113	2,276	2,009	2,956	2,212	2,558	5,481	5,452	3,150				29,207
<b>LAS AMERICAS</b>	SALIDOS	5,326	2,963	3,168	2,624	2,268	2,748	3,692	6,899	2,914				32,602
<b>MDS</b>	TOTAL	8,439	5,239	5,177	5,580	4,480	5,306	9,173	12,351	6,064	0	0	0	61,809
	OPERACIONES	593	494	450	523	387	437	484	636	443				4,447
	LLEGADOS	2,700	4,794	3,571	1,086	10	825	1,458	1,608	576				16,628
<b>PUERTO PLATA</b>	SALIDOS	3,420	4,618	8,051	2,359	254	283	778	1,822	897				22,482
<b>MDPP</b>	TOTAL	6,120	9,412	11,622	3,445	264	1,108	2,236	3,430	1,473	0	0	0	39,110
	OPERACIONES	68	93	121	54	11	23	38	52	25				485
	LLEGADOS	52,108	49,603	42,703	36,667	30,209	46,926	60,409	37,455	24,519				380,599
<b>PUNTA CANA</b>	SALIDOS	54,845	48,638	54,076	37,426	28,705	41,985	58,606	43,750	26,115				394,146
<b>MDPC</b>	TOTAL	106,953	98,241	96,779	74,093	58,914	88,911	119,015	81,205	50,634	0	0	0	774,745
	OPERACIONES	855	623	695	541	440	622	735	521	306				5,338
	LLEGADOS	1,211	1,193	1,497	1,265	170	243	1,072	47	65				6,763
<b>LA ROMANA</b>	SALIDOS	1,491	962	1,538	1,521	218	93	978	198	64				7,063
<b>MDLR</b>	TOTAL	2,702	2,155	3,035	2,786	388	336	2,050	245	129	0	0	0	13,826
	OPERACIONES	201	157	204	133	82	73	81	25	60				1,016
	LLEGADOS	517	367	564	1,088	841	678	533	590	398				5,576
<b>EL CIBAO</b>	SALIDOS	1,746	437	791	1,057	753	644	573	663	440				7,104
<b>MDST</b>	TOTAL	2,263	804	1,355	2,145	1,594	1,322	1,106	1,253	838	0	0	0	12,680
	OPERACIONES	80	65	64	66	67	57	52	54	33				538
	LLEGADOS	591	413	206	229	390	175	315	294	224				2,837
<b>DR. JOAQUÍN</b>	SALIDOS	902	368	312	252	356	232	322	274	228				3,246
<b>BALAGUER</b>	TOTAL	1,493	781	518	481	746	407	637	568	452	0	0	0	6,083
<b>MDJB</b>	OPERACIONES	296	258	276	240	266	255	276	246	191				2,304
	LLEGADOS	860	38	20	37	5	7	6	28	11				1,012
<b>CATEY</b>	SALIDOS	898	33	23	35	9	68	9	29	17				1,121
<b>MDCY</b>	TOTAL	1,758	71	43	72	14	75	15	57	28	0	0	0	2,133
	OPERACIONES	18	19	11	20	8	8	5	10	12				111

**Pasajeros Internacionales (llegados y salidos) Enero-Septiembre Año 2022, por Aeropuerto**



**Comparativo Pasajeros Internacionales , Enero-Septiembre 2021-2022**




VOLUMEN DE OPERACIONES EN VUELOS PRIVADOS POR MES, AÑO 2022														
	CONCEPTOS	ENE.	FEB.	MAR.	ABR	MAY.	JUN.	JUL.	AGO.	SEPT.	OCT.	NOV.	DIC.	TOTAL
	LLEGADAS	1,997	2,024	2,196	2,156	2,135	1,976	2,036	2,068	1,746				18,334
<b>PRIVADOS</b>	SALIDAS	2,057	2,034	2,222	2,210	2,360	2,218	2,249	2,241	1,888				19,479
	<b>TOTAL</b>	<b>4,054</b>	<b>4,058</b>	<b>4,418</b>	<b>4,366</b>	<b>4,495</b>	<b>4,194</b>	<b>4,285</b>	<b>4,309</b>	<b>3,634</b>	<b>0</b>	<b>0</b>	<b>0</b>	<b>37,813</b>

VOLUMEN DE OPERACIONES EN VUELOS DOMÉSTICOS POR MES, AÑO 2022														
	CONCEPTOS	ENE.	FEB.	MAR.	ABR	MAY.	JUN.	JUL.	AGO.	SEPT.	OCT.	NOV.	DIC.	TOTAL
	LLEGADAS	137	142	169	180	127	147	82	86	53				1,123
<b>DOMÉSTICOS</b>	SALIDAS	135	140	171	178	120	142	75	86	49				1,096
	<b>TOTAL</b>	<b>272</b>	<b>282</b>	<b>340</b>	<b>358</b>	<b>247</b>	<b>289</b>	<b>157</b>	<b>172</b>	<b>102</b>	<b>0</b>	<b>0</b>	<b>0</b>	<b>2,219</b>

VOLUMEN DE OPERACIONES EN VUELOS DE CARGA REGULAR POR MES, AÑO 2022														
	CONCEPTOS	ENE.	FEB.	MAR.	ABR	MAY.	JUN.	JUL.	AGO.	SEPT.	OCT.	NOV.	DIC.	TOTAL
	LLEGADAS	63	70	78	67	74	82	84	90	88				696
<b>CARGA</b>	SALIDAS	65	75	82	69	70	79	80	85	83				688
<b>REGULAR</b>	<b>TOTAL</b>	<b>128</b>	<b>145</b>	<b>160</b>	<b>136</b>	<b>144</b>	<b>161</b>	<b>164</b>	<b>175</b>	<b>171</b>	<b>0</b>	<b>0</b>	<b>0</b>	<b>1,384</b>

VOLUMEN DE OPERACIONES EN VUELOS DE CARGA CHARTER POR MES, AÑO 2022														
	CONCEPTOS	ENE.	FEB.	MAR.	ABR	MAY.	JUN.	JUL.	AGO.	SEPT.	OCT.	NOV.	DIC.	TOTAL
	LLEGADAS	149	148	167	149	170	173	153	169	161				1,439
<b>CARGA</b>	SALIDAS	149	144	168	148	172	171	155	167	163				1,437
<b>CHARTER</b>	<b>TOTAL</b>	<b>298</b>	<b>292</b>	<b>335</b>	<b>297</b>	<b>342</b>	<b>344</b>	<b>308</b>	<b>336</b>	<b>324</b>	<b>0</b>	<b>0</b>	<b>0</b>	<b>2,876</b>



Sarah Estévez  
Directora de Planificación y Desarrollo



**Leyenda:**

- MDSD: Aeropuerto Internacional Dr. José Fco. Peña Gómez, Las Américas.
- MDPP: Aeropuerto Internacional Gral. Gregorio Luperón, Puerto Plata.
- MDPC: Aeropuerto Internacional de Punta Cana
- MDLR: Aeropuerto Internacional La Romana
- MDST: Aeropuerto Internacional del Cibao, Santiago.
- MDJB: Aeropuerto Internacional Dr. Joaquín Balaguer, La Isabela.
- MDCY: Aeropuerto Internacional Presidente Juan Bosch, Catey