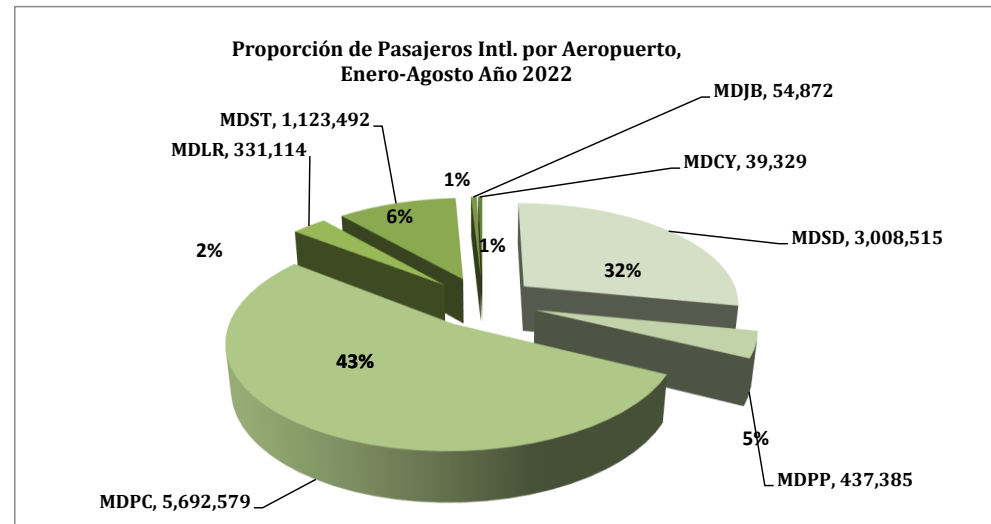
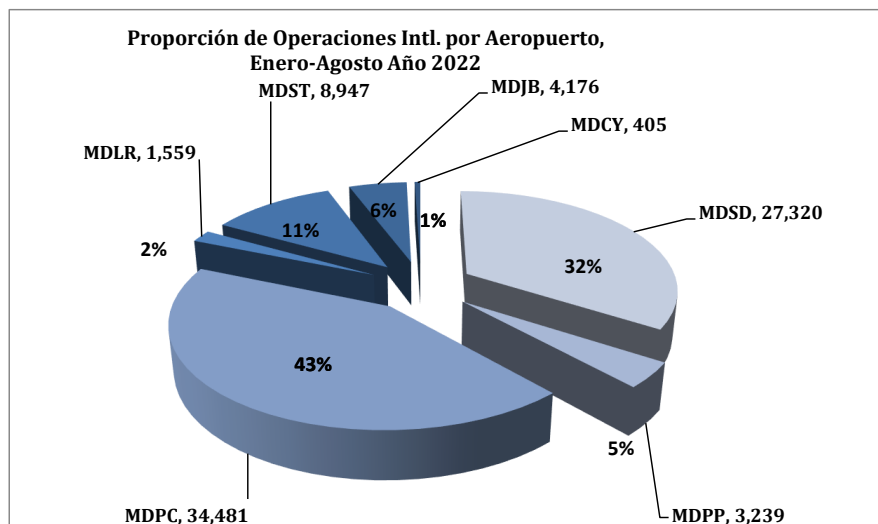




**Dirección de Planificación y Desarrollo**  
**Departamento de Formulación y Monitoreo Interno**  
**División de Estadísticas Aeronáuticas**



VOLUMEN DE PASAJEROS EN VUELOS REGULARES Y CHARTER AÑO 2022														
	CONCEPTOS	ENE.	FEB.	MAR.	ABR.	MAY.	JUN.	JUL.	AGO.	SEPT.	OCT.	NOV.	DIC.	TOTAL
	LLEGADOS	529,429	526,274	590,296	622,545	570,251	626,662	708,828	640,517	0	0	0	0	4,814,802
<b>REGULARES</b>	SALIDOS	629,815	534,680	638,623	639,846	593,292	595,189	674,584	715,687	0	0	0	0	5,021,716
	<b>TOTAL</b>	<b>1,159,244</b>	<b>1,060,954</b>	<b>1,228,919</b>	<b>1,262,391</b>	<b>1,163,543</b>	<b>1,221,851</b>	<b>1,383,412</b>	<b>1,356,204</b>	<b>0</b>	<b>0</b>	<b>0</b>	<b>0</b>	<b>9,836,518</b>
	CONCEPTOS	ENE.	FEB.	MAR.	ABR.	MAY.	JUN.	JUL.	AGO.	SEPT.	OCT.	NOV.	DIC.	TOTAL
	LLEGADOS	61,100	58,684	50,570	43,328	33,837	51,412	69,274	45,474	0	0	0	0	413,679
<b>CHARTERS</b>	SALIDOS	68,628	58,019	67,959	45,274	32,563	46,053	64,958	53,635	0	0	0	0	437,089
	<b>TOTAL</b>	<b>129,728</b>	<b>116,703</b>	<b>118,529</b>	<b>88,602</b>	<b>66,400</b>	<b>97,465</b>	<b>134,232</b>	<b>99,109</b>	<b>0</b>	<b>0</b>	<b>0</b>	<b>0</b>	<b>850,768</b>
<b>TOTAL GENERAL</b>		<b>1,288,972</b>	<b>1,177,657</b>	<b>1,347,448</b>	<b>1,350,993</b>	<b>1,229,943</b>	<b>1,319,316</b>	<b>1,517,644</b>	<b>1,455,313</b>	<b>0</b>	<b>0</b>	<b>0</b>	<b>0</b>	<b>10,687,286</b>

VOLUMEN DE OPERACIONES INTERNACIONALES AÑO 2022														
	CONCEPTOS	ENE.	FEB.	MAR.	ABR.	MAY.	JUN.	JUL.	AGO.	SEPT.	OCT.	NOV.	DIC.	TOTAL
<b>REGULARES</b>	OPERACIONES	8,388	7,345	8,506	8,475	7,941	8,366	8,930	9,007	0	0	0	0	66,958
<b>CHARTERS</b>	OPERACIONES	2,111	1,709	1,821	1,577	1,261	1,475	1,671	1,544	0	0	0	0	13,169
	<b>TOTAL</b>	<b>10,499</b>	<b>9,054</b>	<b>10,327</b>	<b>10,052</b>	<b>9,202</b>	<b>9,841</b>	<b>10,601</b>	<b>10,551</b>	<b>0</b>	<b>0</b>	<b>0</b>	<b>0</b>	<b>80,127</b>

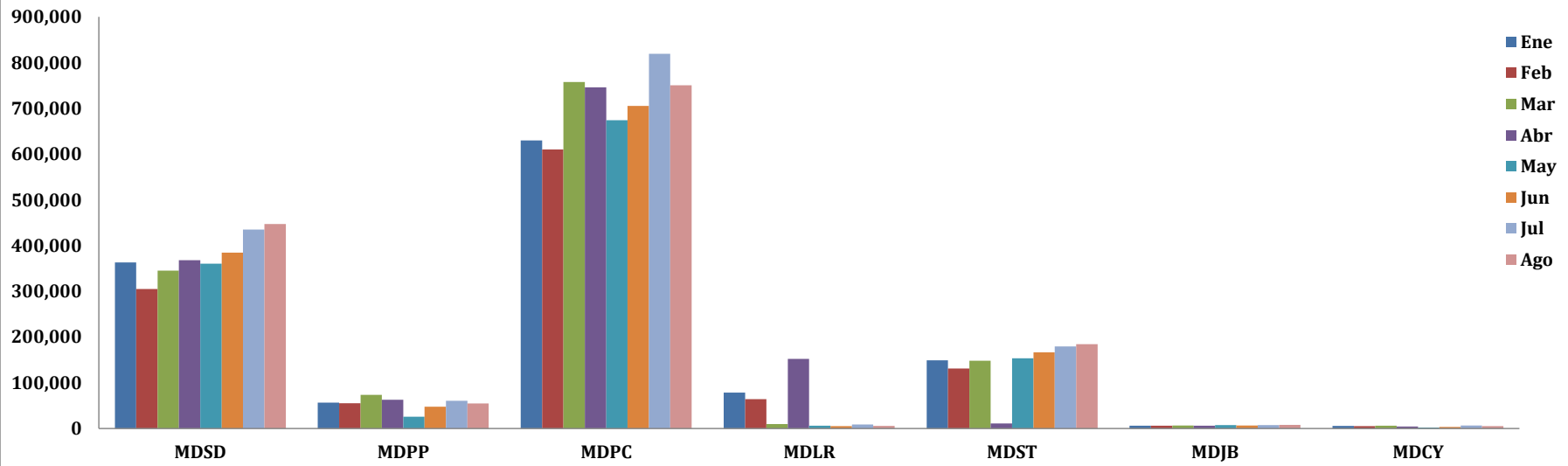
**Desglose por Aeropuerto, Vuelos Regulares**

<b>VOLUMEN DE PASAJEROS EN VUELOS REGULARES POR MES Y AEROPUERTOS 2022</b>														
	<b>CONCEPTOS</b>	<b>ENE.</b>	<b>FEB.</b>	<b>MAR.</b>	<b>ABR.</b>	<b>MAY.</b>	<b>JUN.</b>	<b>JUL.</b>	<b>AGO.</b>	<b>SEPT.</b>	<b>OCT.</b>	<b>NOV.</b>	<b>DIC.</b>	<b>TOTAL</b>
	LLEGADOS	161,309	143,733	158,734	179,944	171,353	192,962	218,421	201,251					1,427,707
<b>LAS AMERICAS</b>	SALIDOS	193,444	156,153	181,288	182,549	184,475	186,179	207,558	233,417					1,525,063
<b>MDSO</b>	TOTAL	354,753	299,886	340,022	362,493	355,828	379,141	425,979	434,668	0	0	0	0	2,952,770
	OPERACIONES	2,937	2,554	2,868	2,941	2,887	2,946	2,995	3,188					23,316
	LLEGADOS	21,215	23,525	29,647	27,691	12,592	24,781	30,636	24,468					194,555
<b>PUERTO PLATA</b>	SALIDOS	29,096	22,184	32,389	31,912	12,999	21,904	27,908	26,801					205,193
<b>MDPP</b>	TOTAL	50,311	45,709	62,036	59,603	25,591	46,685	58,544	51,269	0	0	0	0	399,748
	OPERACIONES	409	332	403	408	188	321	377	341					2,779
	LLEGADOS	239,005	260,275	327,793	331,568	303,831	312,872	356,478	320,924					2,452,746
<b>PUNTA CANA</b>	SALIDOS	283,745	251,522	333,088	340,420	311,410	303,642	343,620	348,275					2,515,722
<b>MDPC</b>	TOTAL	522,750	511,797	660,881	671,988	615,241	616,514	700,098	669,199	0	0	0	0	4,968,468
	OPERACIONES	3,513	3,132	3,740	3,751	3,532	3,683	4,129	3,969					29,449
	LLEGADOS	37,483	30,244	2,659	74,216	2,530	2,457	3,395	2,637					155,621
<b>LA ROMANA</b>	SALIDOS	38,395	31,828	4,179	75,286	3,238	2,639	3,411	2,820					161,796
<b>MDLR</b>	TOTAL	75,878	62,072	6,838	149,502	5,768	5,096	6,806	5,457	0	0	0	0	317,417
	OPERACIONES	237	173	74	43	22	16	20	18					603
	LLEGADOS	66,585	62,694	65,839	4,341	75,223	88,744	92,398	85,245					541,069
<b>EL CIBAO</b>	SALIDOS	80,357	67,933	81,144	4,432	76,696	76,277	85,989	97,753					570,581
<b>MDST</b>	TOTAL	146,942	130,627	146,983	8,773	151,919	165,021	178,387	182,998	0	0	0	0	1,111,650
	OPERACIONES	1,016	880	1,099	1,043	1,033	1,122	1,095	1,154					8,442
	LLEGADOS	2,120	2,942	2,848	3,028	3,512	3,109	3,830	3,574					24,963
<b>DR. JOAQUÍN</b>	SALIDOS	2,608	2,550	3,167	2,791	3,346	2,947	3,010	3,859					24,278
<b>BALAGUER</b>	TOTAL	4,728	5,492	6,015	5,819	6,858	6,056	6,840	7,433	0	0	0	0	49,241
<b>MDJB</b>	OPERACIONES	218	234	276	261	263	244	265	302					2,063
	LLEGADOS	1,712	2,861	2,776	1,757	1,210	1,737	3,670	2,418					18,141
<b>CATEY</b>	SALIDOS	2,170	2,510	3,368	2,456	1,128	1,601	3,088	2,762					19,083
<b>MDCY</b>	TOTAL	3,882	5,371	6,144	4,213	2,338	3,338	6,758	5,180	0	0	0	0	37,224
	OPERACIONES	58	40	46	28	16	34	49	35					306

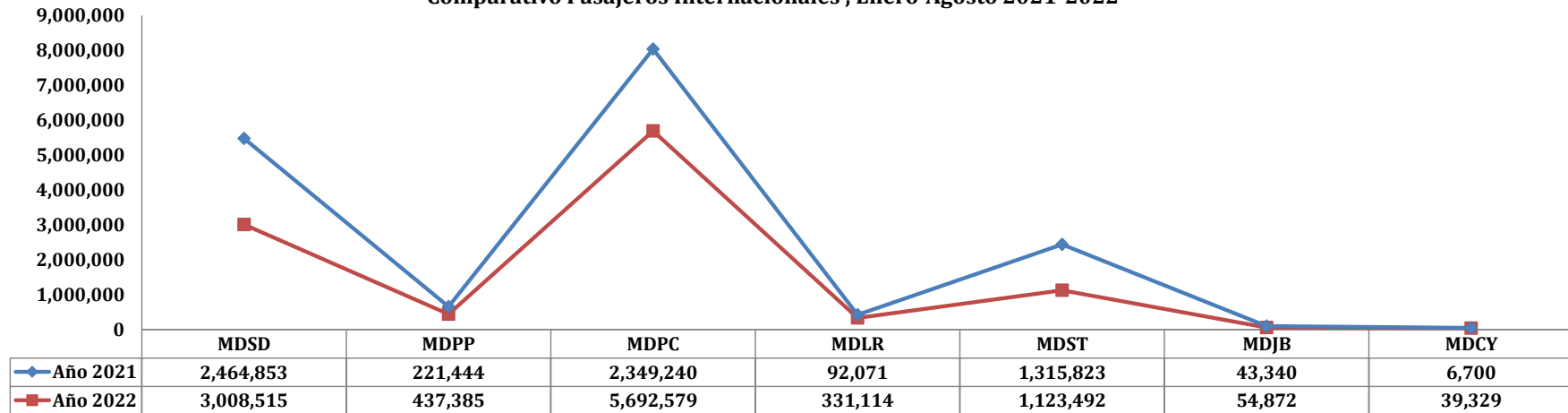
**Desglose por Aeropuerto, Vuelos Charter**

VOLUMEN DE PASAJEROS EN VUELOS CHARTERS POR MES Y AEROPUERTOS 2022														
	CONCEPTOS	ENE.	FEB.	MAR.	ABR	MAY.	JUN.	JUL.	AGO.	SEPT.	OCT.	NOV.	DIC.	TOTAL
	LLEGADOS	3,113	2,276	2,009	2,956	2,212	2,558	5,481	5,452					26,057
<b>LAS AMERICAS</b>	SALIDOS	5,326	2,963	3,168	2,624	2,268	2,748	3,692	6,899					29,688
<b>MDS</b>	TOTAL	8,439	5,239	5,177	5,580	4,480	5,306	9,173	12,351	0	0	0	0	55,745
	OPERACIONES	593	494	450	523	387	437	484	636					4,004
	LLEGADOS	2,700	4,794	3,571	1,086	10	825	1,458	1,608					16,052
<b>PUERTO PLATA</b>	SALIDOS	3,420	4,618	8,051	2,359	254	283	778	1,822					21,585
<b>MDPP</b>	TOTAL	6,120	9,412	11,622	3,445	264	1,108	2,236	3,430	0	0	0	0	37,637
	OPERACIONES	68	93	121	54	11	23	38	52					460
	LLEGADOS	52,108	49,603	42,703	36,667	30,209	46,926	60,409	37,455					356,080
<b>PUNTA CANA</b>	SALIDOS	54,845	48,638	54,076	37,426	28,705	41,985	58,606	43,750					368,031
<b>MDPC</b>	TOTAL	106,953	98,241	96,779	74,093	58,914	88,911	119,015	81,205	0	0	0	0	724,111
	OPERACIONES	855	623	695	541	440	622	735	521					5,032
	LLEGADOS	1,211	1,193	1,497	1,265	170	243	1,072	47					6,698
<b>LA ROMANA</b>	SALIDOS	1,491	962	1,538	1,521	218	93	978	198					6,999
<b>MDLR</b>	TOTAL	2,702	2,155	3,035	2,786	388	336	2,050	245	0	0	0	0	13,697
	OPERACIONES	201	157	204	133	82	73	81	25					956
	LLEGADOS	517	367	564	1,088	841	678	533	590					5,178
<b>EL CIBAO</b>	SALIDOS	1,746	437	791	1,057	753	644	573	663					6,664
<b>MDST</b>	TOTAL	2,263	804	1,355	2,145	1,594	1,322	1,106	1,253	0	0	0	0	11,842
	OPERACIONES	80	65	64	66	67	57	52	54					505
	LLEGADOS	591	413	206	229	390	175	315	294					2,613
<b>DR. JOAQUÍN</b>	SALIDOS	902	368	312	252	356	232	322	274					3,018
<b>BALAGUER</b>	TOTAL	1,493	781	518	481	746	407	637	568	0	0	0	0	5,631
<b>MDJB</b>	OPERACIONES	296	258	276	240	266	255	276	246					2,113
	LLEGADOS	860	38	20	37	5	7	6	28					1,001
<b>CATEY</b>	SALIDOS	898	33	23	35	9	68	9	29					1,104
<b>MDCY</b>	TOTAL	1,758	71	43	72	14	75	15	57	0	0	0	0	2,105
	OPERACIONES	18	19	11	20	8	8	5	10					99

**Pasajeros Internacionales (Ilegados y salidos) Enero-Agosto Año 2022, por Aeropuerto**



**Comparativo Pasajeros Internacionales , Enero-Agosto 2021-2022**




VOLUMEN DE OPERACIONES EN VUELOS PRIVADOS POR MES, AÑO 2022														
	CONCEPTOS	ENE.	FEB.	MAR.	ABR	MAY.	JUN.	JUL.	AGO.	SEPT.	OCT.	NOV.	DIC.	TOTAL
	LLEGADAS	1,997	2,024	2,196	2,156	2,135	1,976	2,036	2,068					16,588
<b>PRIVADOS</b>	SALIDAS	2,057	2,034	2,222	2,210	2,360	2,218	2,249	2,241					17,591
	<b>TOTAL</b>	<b>4,054</b>	<b>4,058</b>	<b>4,418</b>	<b>4,366</b>	<b>4,495</b>	<b>4,194</b>	<b>4,285</b>	<b>4,309</b>	<b>0</b>	<b>0</b>	<b>0</b>	<b>0</b>	<b>34,179</b>

VOLUMEN DE OPERACIONES EN VUELOS DOMÉSTICOS POR MES, AÑO 2022														
	CONCEPTOS	ENE.	FEB.	MAR.	ABR	MAY.	JUN.	JUL.	AGO.	SEPT.	OCT.	NOV.	DIC.	TOTAL
	LLEGADAS	137	142	169	180	127	147	82	86					1,070
<b>DOMÉSTICOS</b>	SALIDAS	135	140	171	178	120	142	75	86					1,047
	<b>TOTAL</b>	<b>272</b>	<b>282</b>	<b>340</b>	<b>358</b>	<b>247</b>	<b>289</b>	<b>157</b>	<b>172</b>	<b>0</b>	<b>0</b>	<b>0</b>	<b>0</b>	<b>2,117</b>

VOLUMEN DE OPERACIONES EN VUELOS DE CARGA REGULAR POR MES, AÑO 2022														
	CONCEPTOS	ENE.	FEB.	MAR.	ABR	MAY.	JUN.	JUL.	AGO.	SEPT.	OCT.	NOV.	DIC.	TOTAL
	LLEGADAS	63	70	78	67	74	82	84	90					608
<b>CARGA</b>	SALIDAS	65	75	82	69	70	79	80	85					605
<b>REGULAR</b>	<b>TOTAL</b>	<b>128</b>	<b>145</b>	<b>160</b>	<b>136</b>	<b>144</b>	<b>161</b>	<b>164</b>	<b>175</b>	<b>0</b>	<b>0</b>	<b>0</b>	<b>0</b>	<b>1,213</b>

VOLUMEN DE OPERACIONES EN VUELOS DE CARGA CHARTER POR MES, AÑO 2022														
	CONCEPTOS	ENE.	FEB.	MAR.	ABR	MAY.	JUN.	JUL.	AGO.	SEPT.	OCT.	NOV.	DIC.	TOTAL
	LLEGADAS	149	148	167	149	170	173	153	169					1,278
<b>CARGA</b>	SALIDAS	149	144	168	148	172	171	155	167					1,274
<b>CHARTER</b>	<b>TOTAL</b>	<b>298</b>	<b>292</b>	<b>335</b>	<b>297</b>	<b>342</b>	<b>344</b>	<b>308</b>	<b>336</b>	<b>0</b>	<b>0</b>	<b>0</b>	<b>0</b>	<b>2,552</b>



Sarah Estévez  
Directora de Planificación y Desarrollo



**Leyenda:**

- MDSD: Aeropuerto Internacional Dr. José Fco. Peña Gómez, Las Américas.
- MDPP: Aeropuerto Internacional Gral. Gregorio Luperón, Puerto Plata.
- MDPC: Aeropuerto Internacional de Punta Cana
- MDLR: Aeropuerto Internacional La Romana
- MDST: Aeropuerto Internacional del Cibao, Santiago.
- MDJB: Aeropuerto Internacional Dr. Joaquín Balaguer, La Isabela.
- MDCY: Aeropuerto Internacional Presidente Juan Bosch, Catey