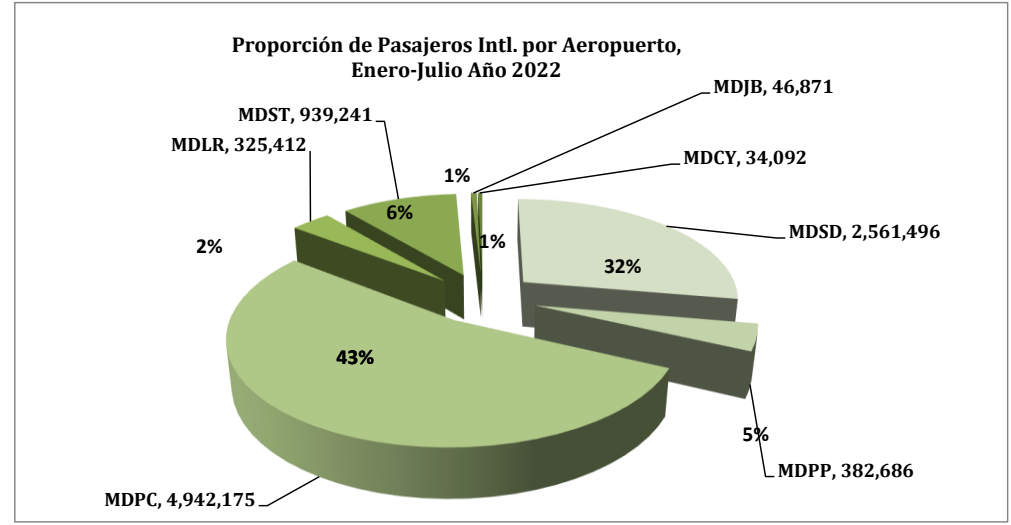
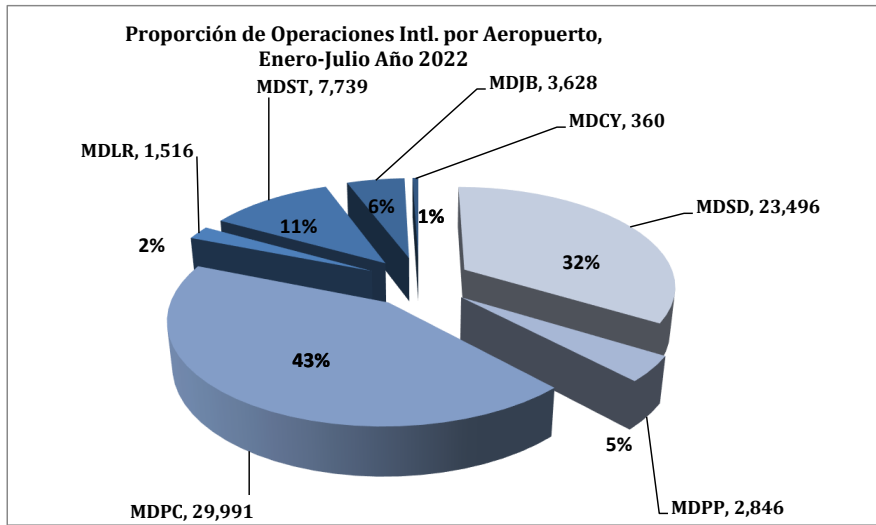




Dirección de Planificación y Desarrollo
Departamento de Formulación y Monitoreo Interno
División de Estadísticas Aeronáuticas



VOLUMEN DE PASAJEROS EN VUELOS REGULARES Y CHARTER AÑO 2022														
	CONCEPTOS	ENE.	FEB.	MAR.	ABR.	MAY.	JUN.	JUL.	AGO.	SEPT.	OCT.	NOV.	DIC.	TOTAL
REGULARES	LLEGADOS	529,429	526,274	590,296	622,545	570,251	626,662	708,828	0	0	0	0	0	4,174,285
	SALIDOS	629,815	534,680	638,623	639,846	593,292	595,189	674,584	0	0	0	0	0	4,306,029
	TOTAL	1,159,244	1,060,954	1,228,919	1,262,391	1,163,543	1,221,851	1,383,412	0	0	0	0	0	8,480,314
CHARTERS	LLEGADOS	61,100	58,684	50,570	43,328	33,837	51,412	69,274	0	0	0	0	0	368,205
	SALIDOS	68,628	58,019	67,959	45,274	32,563	46,053	64,958	0	0	0	0	0	383,454
	TOTAL	129,728	116,703	118,529	88,602	66,400	97,465	134,232	0	0	0	0	0	751,659
TOTAL GENERAL		1,288,972	1,177,657	1,347,448	1,350,993	1,229,943	1,319,316	1,517,644	0	0	0	0	0	9,231,973

VOLUMEN DE OPERACIONES INTERNACIONALES AÑO 2022														
	CONCEPTOS	ENE.	FEB.	MAR.	ABR.	MAY.	JUN.	JUL.	AGO.	SEPT.	OCT.	NOV.	DIC.	TOTAL
REGULARES	OPERACIONES	8,388	7,345	8,506	8,475	7,941	8,366	8,930	0	0	0	0	0	57,951
CHARTERS	OPERACIONES	2,111	1,709	1,821	1,577	1,261	1,475	1,671	0	0	0	0	0	11,625
TOTAL		10,499	9,054	10,327	10,052	9,202	9,841	10,601	0	0	0	0	0	69,576

Desglose por Aeropuerto, Vuelos Regulares

VOLUMEN DE PASAJEROS EN VUELOS REGULARES POR MES Y AEROPUERTOS 2022

	CONCEPTOS	ENE.	FEB.	MAR.	ABR	MAY.	JUN.	JUL.	AGO.	SEPT.	OCT.	NOV.	DIC.	TOTAL
	LLEGADOS	161,309	143,733	158,734	179,944	171,353	192,962	218,421						1,226,456
LAS AMERICAS	SALIDOS	193,444	156,153	181,288	182,549	184,475	186,179	207,558						1,291,646
MDSB	TOTAL	354,753	299,886	340,022	362,493	355,828	379,141	425,979	0	0	0	0	0	2,518,102
	OPERACIONES	2,937	2,554	2,868	2,941	2,887	2,946	2,995						20,128

	CONCEPTOS	ENE.	FEB.	MAR.	ABR	MAY.	JUN.	JUL.	AGO.	SEPT.	OCT.	NOV.	DIC.	TOTAL
	LLEGADOS	21,215	23,525	29,647	27,691	12,592	24,781	30,636						170,087
PUERTO PLATA	SALIDOS	29,096	22,184	32,389	31,912	12,999	21,904	27,908						178,392
MDPP	TOTAL	50,311	45,709	62,036	59,603	25,591	46,685	58,544	0	0	0	0	0	348,479
	OPERACIONES	409	332	403	408	188	321	377						2,438

	CONCEPTOS	ENE.	FEB.	MAR.	ABR	MAY.	JUN.	JUL.	AGO.	SEPT.	OCT.	NOV.	DIC.	TOTAL
	LLEGADOS	239,005	260,275	327,793	331,568	303,831	312,872	356,478						2,131,822
PUNTA CANA	SALIDOS	283,745	251,522	333,088	340,420	311,410	303,642	343,620						2,167,447
MDPC	TOTAL	522,750	511,797	660,881	671,988	615,241	616,514	700,098	0	0	0	0	0	4,299,269
	OPERACIONES	3,513	3,132	3,740	3,751	3,532	3,683	4,129						25,480

	CONCEPTOS	ENE.	FEB.	MAR.	ABR	MAY.	JUN.	JUL.	AGO.	SEPT.	OCT.	NOV.	DIC.	TOTAL
	LLEGADOS	37,483	30,244	2,659	74,216	2,530	2,457	3,395						152,984
LA ROMANA	SALIDOS	38,395	31,828	4,179	75,286	3,238	2,639	3,411						158,976
MDLR	TOTAL	75,878	62,072	6,838	149,502	5,768	5,096	6,806	0	0	0	0	0	311,960
	OPERACIONES	237	173	74	43	22	16	20						585

	CONCEPTOS	ENE.	FEB.	MAR.	ABR	MAY.	JUN.	JUL.	AGO.	SEPT.	OCT.	NOV.	DIC.	TOTAL
	LLEGADOS	66,585	62,694	65,839	4,341	75,223	88,744	92,398						455,824
EL CIBAO	SALIDOS	80,357	67,933	81,144	4,432	76,696	76,277	85,989						472,828
MDST	TOTAL	146,942	130,627	146,983	8,773	151,919	165,021	178,387	0	0	0	0	0	928,652
	OPERACIONES	1,016	880	1,099	1,043	1,033	1,122	1,095						7,288

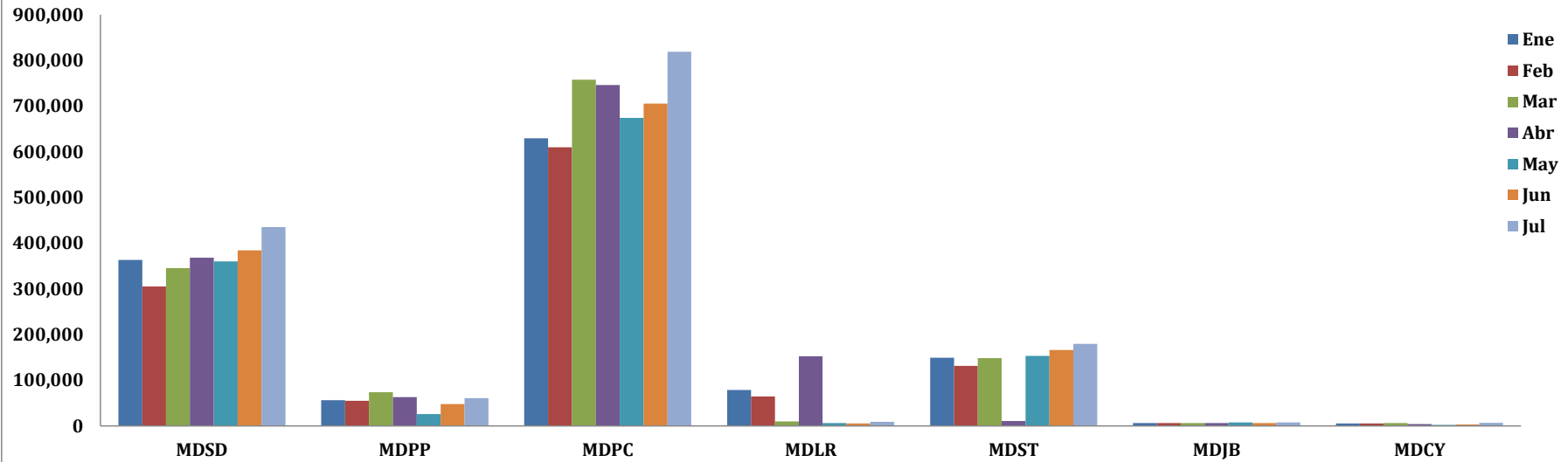
	CONCEPTOS	ENE.	FEB.	MAR.	ABR	MAY.	JUN.	JUL.	AGO.	SEPT.	OCT.	NOV.	DIC.	TOTAL
	LLEGADOS	2,120	2,942	2,848	3,028	3,512	3,109	3,830						21,389
DR. JOAQUÍN	SALIDOS	2,608	2,550	3,167	2,791	3,346	2,947	3,010						20,419
BALAGUER	TOTAL	4,728	5,492	6,015	5,819	6,858	6,056	6,840	0	0	0	0	0	41,808
MDJB	OPERACIONES	218	234	276	261	263	244	265						1,761

	CONCEPTOS	ENE.	FEB.	MAR.	ABR	MAY.	JUN.	JUL.	AGO.	SEPT.	OCT.	NOV.	DIC.	TOTAL
	LLEGADOS	1,712	2,861	2,776	1,757	1,210	1,737	3,670						15,723
CATEY	SALIDOS	2,170	2,510	3,368	2,456	1,128	1,601	3,088						16,321
MDCY	TOTAL	3,882	5,371	6,144	4,213	2,338	3,338	6,758	0	0	0	0	0	32,044
	OPERACIONES	58	40	46	28	16	34	49						271

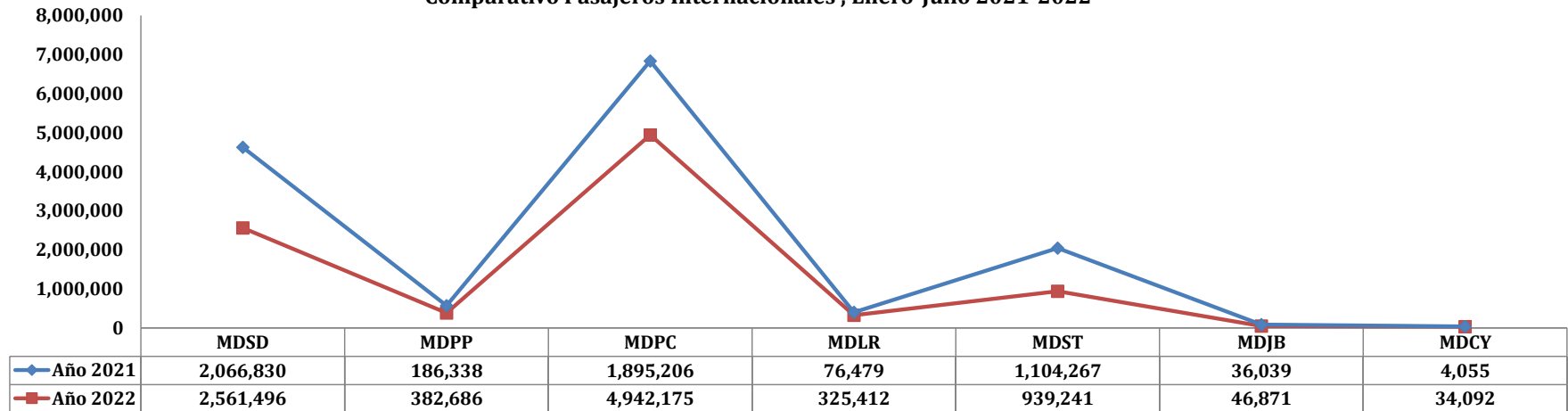
Desglose por Aeropuerto, Vuelos Charter

VOLUMEN DE PASAJEROS EN VUELOS CHARTERS POR MES Y AEROPUERTOS 2022														
	CONCEPTOS	ENE.	FEB.	MAR.	ABR	MAY.	JUN.	JUL.	AGO.	SEPT.	OCT.	NOV.	DIC.	TOTAL
	LLEGADOS	3,113	2,276	2,009	2,956	2,212	2,558	5,481						20,605
LAS AMERICAS	SALIDOS	5,326	2963	3,168	2,624	2,268	2,748	3,692						22,789
MDS	TOTAL	8,439	5,239	5,177	5,580	4,480	5,306	9,173	0	0	0	0	0	43,394
	OPERACIONES	593	494	450	523	387	437	484						3,368
	LLEGADOS	2,700	4,794	3,571	1,086	10	825	1,458						14,444
PUERTO PLATA	SALIDOS	3,420	4,618	8,051	2,359	254	283	778						19,763
MDPP	TOTAL	6,120	9,412	11,622	3,445	264	1,108	2,236	0	0	0	0	0	34,207
	OPERACIONES	68	93	121	54	11	23	38						408
	LLEGADOS	52,108	49,603	42,703	36,667	30,209	46,926	60,409						318,625
PUNTA CANA	SALIDOS	54,845	48,638	54,076	37,426	28,705	41,985	58,606						324,281
MDPC	TOTAL	106,953	98,241	96,779	74,093	58,914	88,911	119,015	0	0	0	0	0	642,906
	OPERACIONES	855	623	695	541	440	622	735						4,511
	LLEGADOS	1,211	1,193	1,497	1,265	170	243	1,072						6,651
LA ROMANA	SALIDOS	1,491	962	1,538	1,521	218	93	978						6,801
MDLR	TOTAL	2,702	2,155	3,035	2,786	388	336	2,050	0	0	0	0	0	13,452
	OPERACIONES	201	157	204	133	82	73	81						931
	LLEGADOS	517	367	564	1,088	841	678	533						4,588
EL CIBAO	SALIDOS	1,746	437	791	1,057	753	644	573						6,001
MDST	TOTAL	2,263	804	1,355	2,145	1,594	1,322	1,106	0	0	0	0	0	10,589
	OPERACIONES	80	65	64	66	67	57	52						451
	LLEGADOS	591	413	206	229	390	175	315						2,319
DR. JOAQUÍN	SALIDOS	902	368	312	252	356	232	322						2,744
BALAGUER	TOTAL	1,493	781	518	481	746	407	637	0	0	0	0	0	5,063
MDJB	OPERACIONES	296	258	276	240	266	255	276						1,867
	LLEGADOS	860	38	20	37	5	7	6						973
CATEY	SALIDOS	898	33	23	35	9	68	9						1,075
MDCY	TOTAL	1,758	71	43	72	14	75	15	0	0	0	0	0	2,048
	OPERACIONES	18	19	11	20	8	8	5						89

Pasajeros Internacionales (Ilegados y salidos) Enero-Julio Año 2022, por Aeropuerto



Comparativo Pasajeros Internacionales , Enero-Julio 2021-2022



VOLUMEN DE OPERACIONES EN VUELOS PRIVADOS POR MES, AÑO 2022														
	CONCEPTOS	ENE.	FEB.	MAR.	ABR.	MAY.	JUN.	JUL.	AGO.	SEPT.	OCT.	NOV.	DIC.	TOTAL
	LLEGADAS	1,997	2,024	2,196	2,156	2,135	1,976	2,036						14,520
PRIVADOS	SALIDAS	2,057	2,034	2,222	2,210	2,360	2,218	2,249						15,350
	TOTAL	4,054	4,058	4,418	4,366	4,495	4,194	4,285	0	0	0	0	0	29,870

VOLUMEN DE OPERACIONES EN VUELOS DOMÉSTICOS POR MES, AÑO 2022														
	CONCEPTOS	ENE.	FEB.	MAR.	ABR.	MAY.	JUN.	JUL.	AGO.	SEPT.	OCT.	NOV.	DIC.	TOTAL
	LLEGADAS	137	142	169	180	127	147	82						984
DOMÉSTICOS	SALIDAS	135	140	171	178	120	142	75						961
	TOTAL	272	282	340	358	247	289	157	0	0	0	0	0	1,945

VOLUMEN DE OPERACIONES EN VUELOS DE CARGA REGULAR POR MES, AÑO 2022														
	CONCEPTOS	ENE.	FEB.	MAR.	ABR.	MAY.	JUN.	JUL.	AGO.	SEPT.	OCT.	NOV.	DIC.	TOTAL
	LLEGADAS	63	70	78	67	74	82	84						518
CARGA	SALIDAS	65	75	82	69	70	79	80						520
REGULAR	TOTAL	128	145	160	136	144	161	164	0	0	0	0	0	1,038

VOLUMEN DE OPERACIONES EN VUELOS DE CARGA CHARTER POR MES, AÑO 2022														
	CONCEPTOS	ENE.	FEB.	MAR.	ABR.	MAY.	JUN.	JUL.	AGO.	SEPT.	OCT.	NOV.	DIC.	TOTAL
	LLEGADAS	149	148	167	149	170	173	153						1,109
CARGA	SALIDAS	149	144	168	148	172	171	155						1,107
CHARTER	TOTAL	298	292	335	297	342	344	308	0	0	0	0	0	2,216



Fernando A. Cruz
Director de Planificación y Desarrollo



Leyenda:

- MDS: Aeropuerto Internacional Dr. José Fco. Peña Gómez, Las Américas.
- MDPP: Aeropuerto Internacional Gral. Gregorio Luperón, Puerto Plata.
- MDPC: Aeropuerto Internacional de Punta Cana
- MDLR: Aeropuerto Internacional La Romana
- MDST: Aeropuerto Internacional del Cibao, Santiago.
- MDJB: Aeropuerto Internacional Dr. Joaquín Balaguer, La Isabela.
- MDCY: Aeropuerto Internacional Presidente Juan Bosch, Catey