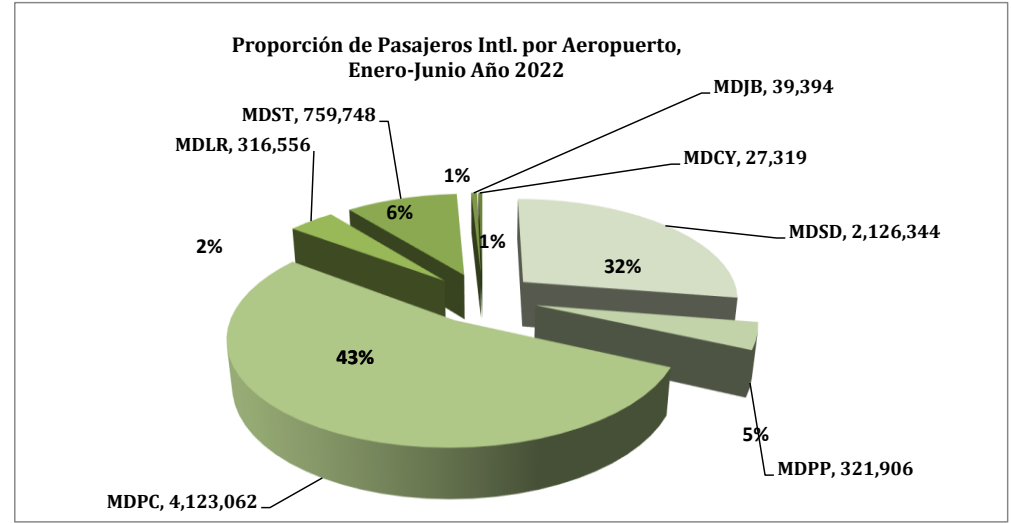
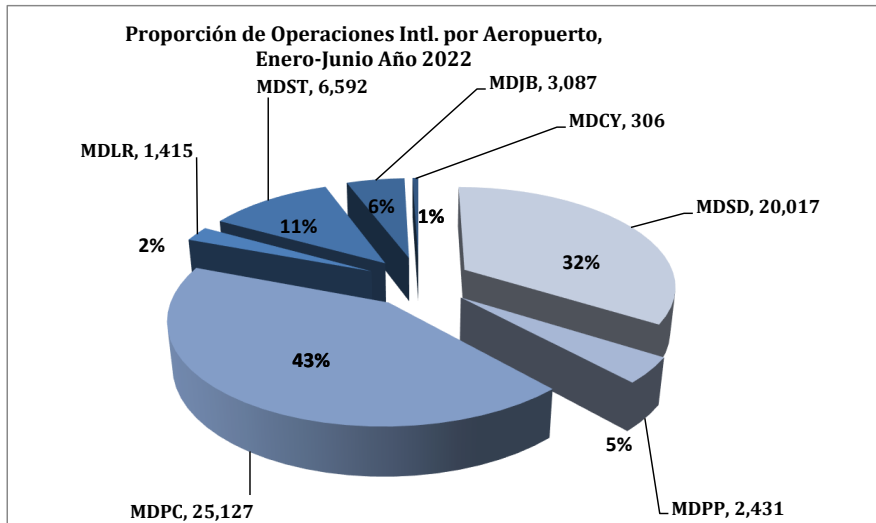




**Dirección de Planificación y Desarrollo**  
**Departamento de Formulación y Monitoreo Interno**  
**División de Estadísticas Aeronáuticas**



VOLUMEN DE PASAJEROS EN VUELOS REGULARES Y CHARTER AÑO 2022														
	CONCEPTOS	ENE.	FEB.	MAR.	ABR.	MAY.	JUN.	JUL.	AGO.	SEPT.	OCT.	NOV.	DIC.	TOTAL
REGULARES	LLEGADOS	529,429	526,274	590,296	622,545	570,251	626,662	0	0	0	0	0	0	3,465,457
	SALIDOS	629,815	534,680	638,623	639,846	593,292	595,189	0	0	0	0	0	0	3,631,445
	TOTAL	1,159,244	1,060,954	1,228,919	1,262,391	1,163,543	1,221,851	0	0	0	0	0	0	7,096,902
CHARTERS	LLEGADOS	61,100	58,684	50,570	43,328	33,837	51,412	0	0	0	0	0	0	298,931
	SALIDOS	68,628	58,019	67,959	45,274	32,563	46,053	0	0	0	0	0	0	318,496
	TOTAL	129,728	116,703	118,529	88,602	66,400	97,465	0	0	0	0	0	0	617,427
<b>TOTAL GENERAL</b>		<b>1,288,972</b>	<b>1,177,657</b>	<b>1,347,448</b>	<b>1,350,993</b>	<b>1,229,943</b>	<b>1,319,316</b>	<b>0</b>	<b>0</b>	<b>0</b>	<b>0</b>	<b>0</b>	<b>0</b>	<b>7,714,329</b>

VOLUMEN DE OPERACIONES INTERNACIONALES AÑO 2022														
	CONCEPTOS	ENE.	FEB.	MAR.	ABR.	MAY.	JUN.	JUL.	AGO.	SEPT.	OCT.	NOV.	DIC.	TOTAL
REGULARES	OPERACIONES	8,388	7,345	8,506	8,475	7,941	8,366	0	0	0	0	0	0	49,021
CHARTERS	OPERACIONES	2,111	1,709	1,821	1,577	1,261	1,475	0	0	0	0	0	0	9,954
<b>TOTAL</b>		<b>10,499</b>	<b>9,054</b>	<b>10,327</b>	<b>10,052</b>	<b>9,202</b>	<b>9,841</b>	<b>0</b>	<b>0</b>	<b>0</b>	<b>0</b>	<b>0</b>	<b>0</b>	<b>58,975</b>

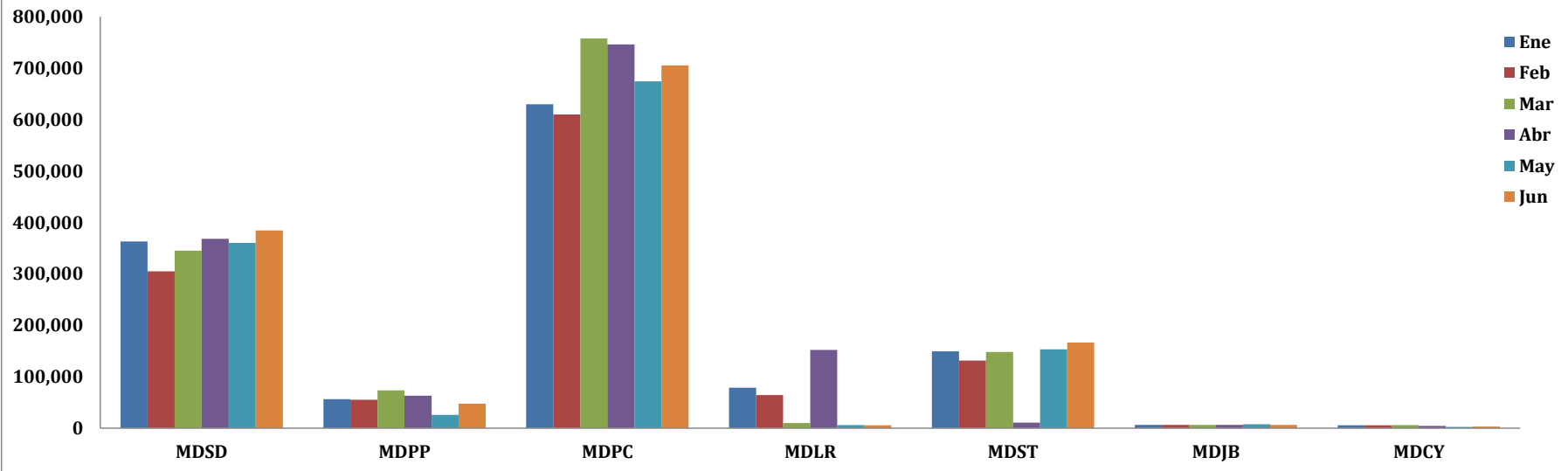
### Desglose por Aeropuerto, Vuelos Regulares

VOLUMEN DE PASAJEROS EN VUELOS REGULARES POR MES Y AEROPUERTOS 2022														
	CONCEPTOS	ENE.	FEB.	MAR.	ABR	MAY.	JUN.	JUL.	AGO.	SEPT.	OCT.	NOV.	DIC.	TOTAL
	LLEGADOS	161,309	143,733	158,734	179,944	171,353	192,962							1,008,035
<b>LAS AMERICAS</b>	SALIDOS	193,444	156,153	181,288	182,549	184,475	186,179							1,084,088
<b>MDSB</b>	TOTAL	354,753	299,886	340,022	362,493	355,828	379,141	0	0	0	0	0	0	2,092,123
	OPERACIONES	2,937	2,554	2,868	2,941	2,887	2,946							17,133
	LLEGADOS	21,215	23,525	29,647	27,691	12,592	24,781							139,451
<b>PUERTO PLATA</b>	SALIDOS	29,096	22,184	32,389	31,912	12,999	21,904							150,484
<b>MDPP</b>	TOTAL	50,311	45,709	62,036	59,603	25,591	46,685	0	0	0	0	0	0	289,935
	OPERACIONES	409	332	403	408	188	321							2,061
	LLEGADOS	239,005	260,275	327,793	331,568	303,831	312,872							1,775,344
<b>PUNTA CANA</b>	SALIDOS	283,745	251,522	333,088	340,420	311,410	303,642							1,823,827
<b>MDPC</b>	TOTAL	522,750	511,797	660,881	671,988	615,241	616,514	0	0	0	0	0	0	3,599,171
	OPERACIONES	3,513	3,132	3,740	3,751	3,532	3,683							21,351
	LLEGADOS	37,483	30,244	2,659	74,216	2,530	2,457							149,589
<b>LA ROMANA</b>	SALIDOS	38,395	31,828	4,179	75,286	3,238	2,639							155,565
<b>MDLR</b>	TOTAL	75,878	62,072	6,838	149,502	5,768	5,096	0	0	0	0	0	0	305,154
	OPERACIONES	237	173	74	43	22	16							565
	LLEGADOS	66,585	62,694	65,839	4,341	75,223	88,744							363,426
<b>EL CIBAO</b>	SALIDOS	80,357	67,933	81,144	4,432	76,696	76,277							386,839
<b>MDST</b>	TOTAL	146,942	130,627	146,983	8,773	151,919	165,021	0	0	0	0	0	0	750,265
	OPERACIONES	1,016	880	1,099	1,043	1,033	1,122							6,193
	LLEGADOS	2,120	2,942	2,848	3,028	3,512	3,109							17,559
<b>DR. JOAQUÍN</b>	SALIDOS	2,608	2,550	3,167	2,791	3,346	2,947							17,409
<b>BALAGUER</b>	TOTAL	4,728	5,492	6,015	5,819	6,858	6,056	0	0	0	0	0	0	34,968
<b>MDJB</b>	OPERACIONES	218	234	276	261	263	244							1,496
	LLEGADOS	1,712	2,861	2,776	1,757	1,210	1,737							12,053
<b>CATEY</b>	SALIDOS	2,170	2,510	3,368	2,456	1,128	1,601							13,233
<b>MDCY</b>	TOTAL	3,882	5,371	6,144	4,213	2,338	3,338	0	0	0	0	0	0	25,286
	OPERACIONES	58	40	46	28	16	34							222

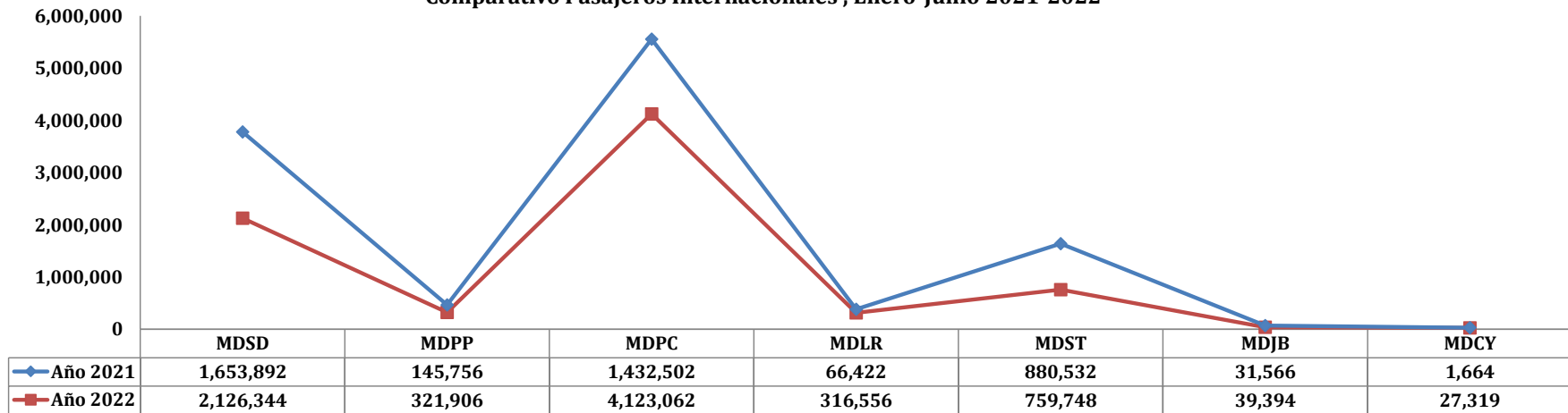
Desglose por Aeropuerto, Vuelos Charter

VOLUMEN DE PASAJEROS EN VUELOS CHARTERS POR MES Y AEROPUERTOS 2022														
	CONCEPTOS	ENE.	FEB.	MAR.	ABR	MAY.	JUN.	JUL.	AGO.	SEPT.	OCT.	NOV.	DIC.	TOTAL
	LLEGADOS	3,113	2,276	2,009	2,956	2,212	2,558							15,124
<b>LAS AMERICAS</b>	SALIDOS	5,326	2963	3,168	2,624	2,268	2,748							19,097
<b>MDS</b>	TOTAL	8,439	5,239	5,177	5,580	4,480	5,306	0	0	0	0	0	0	34,221
	OPERACIONES	593	494	450	523	387	437							2,884
	LLEGADOS	2,700	4,794	3,571	1,086	10	825							12,986
<b>PUERTO PLATA</b>	SALIDOS	3,420	4,618	8,051	2,359	254	283							18,985
<b>MDPP</b>	TOTAL	6,120	9,412	11,622	3,445	264	1,108	0	0	0	0	0	0	31,971
	OPERACIONES	68	93	121	54	11	23							370
	LLEGADOS	52,108	49,603	42,703	36,667	30,209	46,926							258,216
<b>PUNTA CANA</b>	SALIDOS	54,845	48,638	54,076	37,426	28,705	41,985							265,675
<b>MDPC</b>	TOTAL	106,953	98,241	96,779	74,093	58,914	88,911	0	0	0	0	0	0	523,891
	OPERACIONES	855	623	695	541	440	622							3,776
	LLEGADOS	1,211	1,193	1,497	1,265	170	243							5,579
<b>LA ROMANA</b>	SALIDOS	1,491	962	1,538	1,521	218	93							5,823
<b>MDLR</b>	TOTAL	2,702	2,155	3,035	2,786	388	336	0	0	0	0	0	0	11,402
	OPERACIONES	201	157	204	133	82	73							850
	LLEGADOS	517	367	564	1,088	841	678							4,055
<b>EL CIBAO</b>	SALIDOS	1,746	437	791	1,057	753	644							5,428
<b>MDST</b>	TOTAL	2,263	804	1,355	2,145	1,594	1,322	0	0	0	0	0	0	9,483
	OPERACIONES	80	65	64	66	67	57							399
	LLEGADOS	591	413	206	229	390	175							2,004
<b>DR. JOAQUÍN</b>	SALIDOS	902	368	312	252	356	232							2,422
<b>BALAGUER</b>	TOTAL	1,493	781	518	481	746	407	0	0	0	0	0	0	4,426
<b>MDJB</b>	OPERACIONES	296	258	276	240	266	255							1,591
	LLEGADOS	860	38	20	37	5	7							967
<b>CATEY</b>	SALIDOS	898	33	23	35	9	68							1,066
<b>MDCY</b>	TOTAL	1,758	71	43	72	14	75	0	0	0	0	0	0	2,033
	OPERACIONES	18	19	11	20	8	8							84

**Pasajeros Internacionales (llegados y salidos) Enero-Junio Año 2022, por Aeropuerto**



**Comparativo Pasajeros Internacionales , Enero-Junio 2021-2022**



VOLUMEN DE OPERACIONES EN VUELOS PRIVADOS POR MES, AÑO 2022														
	CONCEPTOS	ENE.	FEB.	MAR.	ABR.	MAY.	JUN.	JUL.	AGO.	SEPT.	OCT.	NOV.	DIC.	TOTAL
	LLEGADAS	1,997	2,024	2,196	2,156	2,135	1,976							12,484
<b>PRIVADOS</b>	SALIDAS	2,057	2,034	2,222	2,210	2,360	2,218							13,101
	<b>TOTAL</b>	4,054	4,058	4,418	4,366	4,495	4,194	0	0	0	0	0	0	25,585

VOLUMEN DE OPERACIONES EN VUELOS DOMÉSTICOS POR MES, AÑO 2022														
	CONCEPTOS	ENE.	FEB.	MAR.	ABR.	MAY.	JUN.	JUL.	AGO.	SEPT.	OCT.	NOV.	DIC.	TOTAL
	LLEGADAS	137	142	169	180	127	147							902
<b>DOMÉSTICOS</b>	SALIDAS	135	140	171	178	120	142							886
	<b>TOTAL</b>	272	282	340	358	247	289	0	0	0	0	0	0	1,788

VOLUMEN DE OPERACIONES EN VUELOS DE CARGA REGULAR POR MES, AÑO 2022														
	CONCEPTOS	ENE.	FEB.	MAR.	ABR.	MAY.	JUN.	JUL.	AGO.	SEPT.	OCT.	NOV.	DIC.	TOTAL
	LLEGADAS	63	70	78	67	74	82							434
<b>CARGA</b>	SALIDAS	65	75	82	69	70	79							440
<b>REGULAR</b>	<b>TOTAL</b>	128	145	160	136	144	161	0	0	0	0	0	0	874

VOLUMEN DE OPERACIONES EN VUELOS DE CARGA CHARTER POR MES, AÑO 2022														
	CONCEPTOS	ENE.	FEB.	MAR.	ABR.	MAY.	JUN.	JUL.	AGO.	SEPT.	OCT.	NOV.	DIC.	TOTAL
	LLEGADAS	149	148	167	149	170	173							956
<b>CARGA</b>	SALIDAS	149	144	168	148	172	171							952
<b>CHARTER</b>	<b>TOTAL</b>	298	292	335	297	342	344	0	0	0	0	0	0	1,908

*F. A. C.*

Fernando A. Cruz  
Director de Planificación y Desarrollo



**Leyenda:**

- MDSD: Aeropuerto Internacional Dr. José Fco. Peña Gómez, Las Américas.
- MDPP: Aeropuerto Internacional Gral. Gregorio Luperón, Puerto Plata.
- MDPC: Aeropuerto Internacional de Punta Cana
- MDLR: Aeropuerto Internacional La Romana
- MDST: Aeropuerto Internacional del Cibao, Santiago.
- MDJB: Aeropuerto Internacional Dr. Joaquín Balaguer, La Isabela.
- MDCY: Aeropuerto Internacional Presidente Juan Bosch, Catey