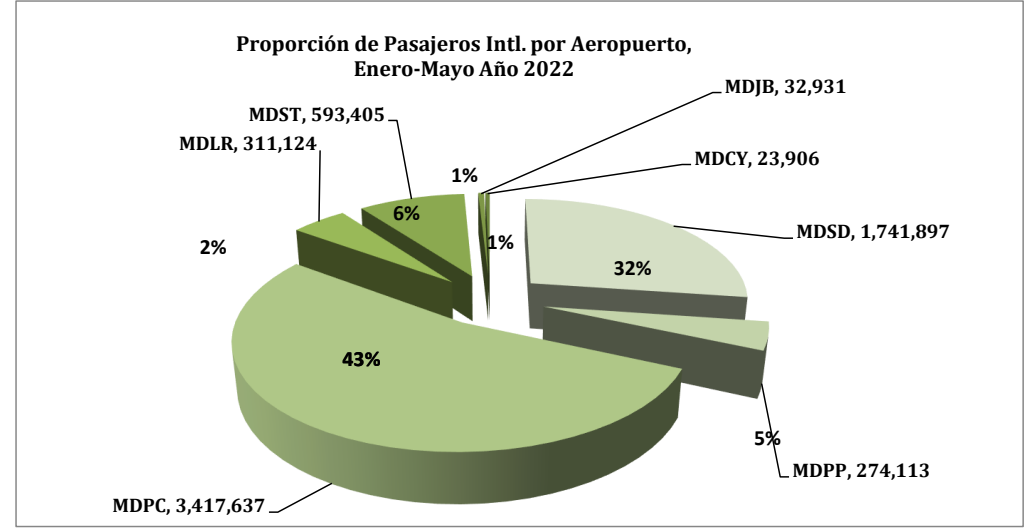
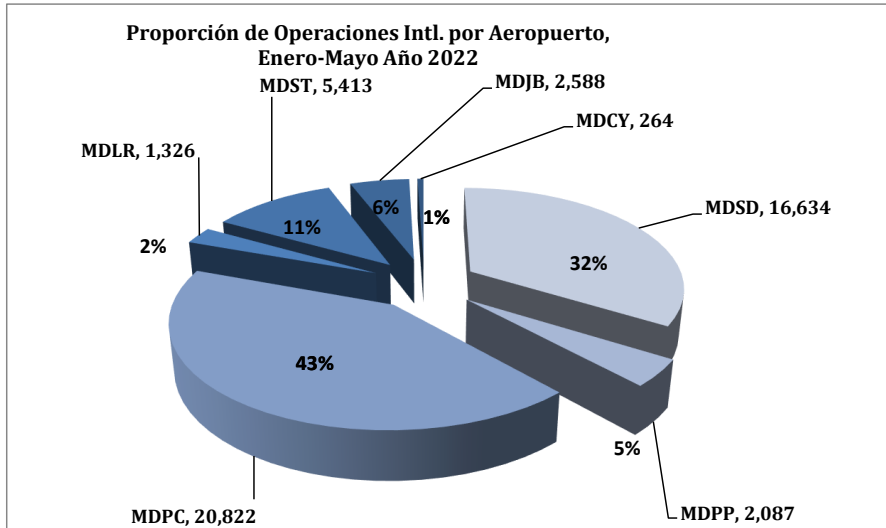




Dirección de Planificación y Desarrollo
Departamento de Formulación y Monitoreo Interno
División de Estadísticas Aeronáuticas



VOLUMEN DE PASAJEROS EN VUELOS REGULARES Y CHARTER AÑO 2022														
	CONCEPTOS	ENE.	FEB.	MAR.	ABR.	MAY.	JUN.	JUL.	AGO.	SEPT.	OCT.	NOV.	DIC.	TOTAL
REGULARES	LLEGADOS	529,429	526,274	590,296	622,545	570,251	0	0	0	0	0	0	0	2,838,795
	SALIDOS	629,815	534,680	638,623	639,846	593,292	0	0	0	0	0	0	0	3,036,256
	TOTAL	1,159,244	1,060,954	1,228,919	1,262,391	1,163,543	0	0	0	0	0	0	0	5,875,051
CHARTERS	LLEGADOS	61,100	58,684	50,570	43,328	33,837	0	0	0	0	0	0	0	247,519
	SALIDOS	68,628	58,019	67,959	45,274	32,563	0	0	0	0	0	0	0	272,443
	TOTAL	129,728	116,703	118,529	88,602	66,400	0	0	0	0	0	0	0	519,962
TOTAL GENERAL		1,288,972	1,177,657	1,347,448	1,350,993	1,229,943	0	0	0	0	0	0	0	6,395,013

VOLUMEN DE OPERACIONES INTERNACIONALES AÑO 2022														
	CONCEPTOS	ENE.	FEB.	MAR.	ABR.	MAY.	JUN.	JUL.	AGO.	SEPT.	OCT.	NOV.	DIC.	TOTAL
REGULARES	OPERACIONES	8,388	7,345	8,506	8,475	7,941	0	0	0	0	0	0	0	40,655
CHARTERS	OPERACIONES	2,111	1,709	1,821	1,577	1,261	0	0	0	0	0	0	0	8,479
TOTAL		10,499	9,054	10,327	10,052	9,202	0	0	0	0	0	0	0	49,134

Desglose por Aeropuerto, Vuelos Regulares

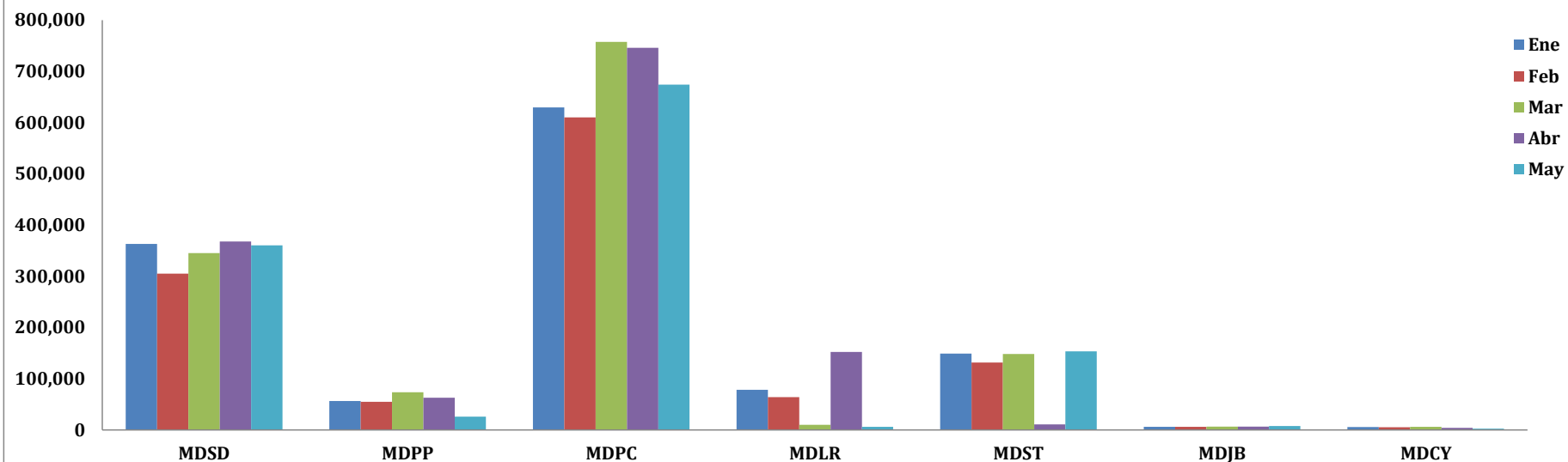
VOLUMEN DE PASAJEROS EN VUELOS REGULARES POR MES Y AEROPUERTOS 2022

	CONCEPTOS	ENE.	FEB.	MAR.	ABR.	MAY.	JUN.	JUL.	AGO.	SEPT.	OCT.	NOV.	DIC.	TOTAL
	LLEGADOS	161,309	143,733	158,734	179,944	171,353								815,073
LAS AMERICAS	SALIDOS	193,444	156,153	181,288	182,549	184,475								897,909
MDS	TOTAL	354,753	299,886	340,022	362,493	355,828	0	0	0	0	0	0	0	1,712,982
	OPERACIONES	2,937	2,554	2,868	2,941	2,887								14,187
	LLEGADOS	21,215	23,525	29,647	27,691	12,592								114,670
PUERTO PLATA	SALIDOS	29,096	22,184	32,389	31,912	12,999								128,580
MDPP	TOTAL	50,311	45,709	62,036	59,603	25,591	0	0	0	0	0	0	0	243,250
	OPERACIONES	409	332	403	408	188								1,740
	LLEGADOS	239,005	260,275	327,793	331,568	303,831								1,462,472
PUNTA CANA	SALIDOS	283,745	251,522	333,088	340,420	311,410								1,520,185
MDPC	TOTAL	522,750	511,797	660,881	671,988	615,241	0	0	0	0	0	0	0	2,982,657
	OPERACIONES	3,513	3,132	3,740	3,751	3,532								17,668
	LLEGADOS	37,483	30,244	2,659	74,216	2,530								147,132
LA ROMANA	SALIDOS	38,395	31,828	4,179	75,286	3,238								152,926
MDLR	TOTAL	75,878	62,072	6,838	149,502	5,768	0	0	0	0	0	0	0	300,058
	OPERACIONES	237	173	74	43	22								549
	LLEGADOS	66,585	62,694	65,839	4,341	75,223								274,682
EL CIBAO	SALIDOS	80,357	67,933	81,144	4,432	76,696								310,562
MDST	TOTAL	146,942	130,627	146,983	8,773	151,919	0	0	0	0	0	0	0	585,244
	OPERACIONES	1,016	880	1,099	1,043	1,033								5,071
	LLEGADOS	2,120	2,942	2,848	3,028	3,512								14,450
DR. JOAQUÍN	SALIDOS	2,608	2,550	3,167	2,791	3,346								14,462
BALAGUER	TOTAL	4,728	5,492	6,015	5,819	6,858	0	0	0	0	0	0	0	28,912
MDJB	OPERACIONES	218	234	276	261	263								1,252
	LLEGADOS	1,712	2,861	2,776	1,757	1,210								10,316
CATEY	SALIDOS	2,170	2,510	3,368	2,456	1,128								11,632
MDCY	TOTAL	3,882	5,371	6,144	4,213	2,338	0	0	0	0	0	0	0	21,948
	OPERACIONES	58	40	46	28	16								188

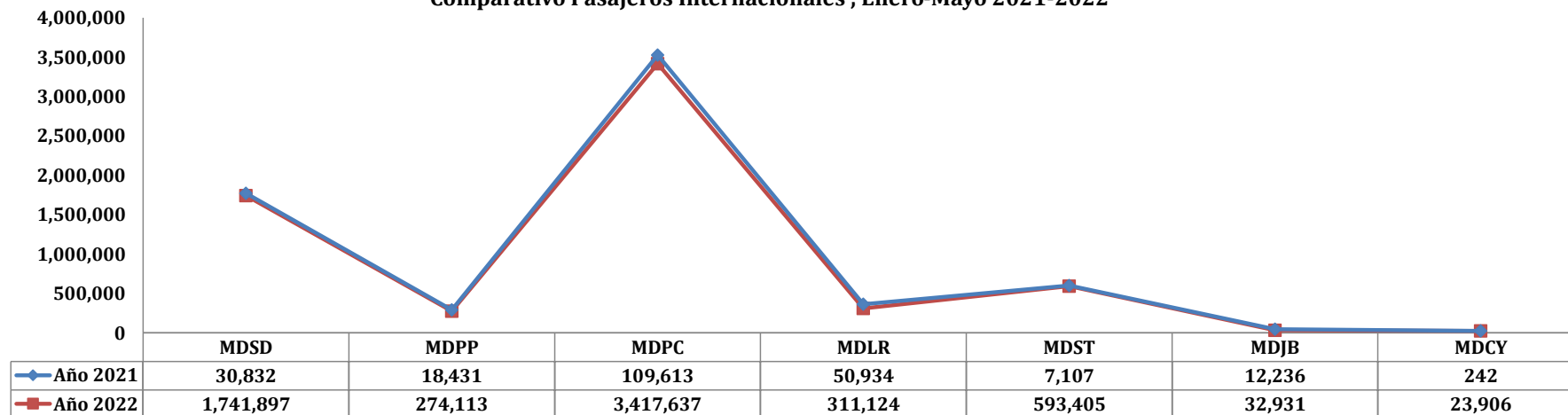
Desglose por Aeropuerto, Vuelos Charter

VOLUMEN DE PASAJEROS EN VUELOS CHARTERS POR MES Y AEROPUERTOS 2022														
	CONCEPTOS	ENE.	FEB.	MAR.	ABR	MAY.	JUN.	JUL.	AGO.	SEPT.	OCT.	NOV.	DIC.	TOTAL
	LLEGADOS	3,113	2,276	2,009	2,956	2,212								12,566
LAS AMERICAS	SALIDOS	5,326	2963	3,168	2,624	2,268								16,349
MDSD	TOTAL	8,439	5,239	5,177	5,580	4,480	0	0	0	0	0	0	0	28,915
	OPERACIONES	593	494	450	523	387								2,447
	CONCEPTOS	ENE.	FEB.	MAR.	ABR	MAY.	JUN.	JUL.	AGO.	SEPT.	OCT.	NOV.	DIC.	TOTAL
	LLEGADOS	2,700	4,794	3,571	1,086	10								12,161
PUERTO PLATA	SALIDOS	3,420	4,618	8,051	2,359	254								18,702
MDPP	TOTAL	6,120	9,412	11,622	3,445	264	0	0	0	0	0	0	0	30,863
	OPERACIONES	68	93	121	54	11								347
	CONCEPTOS	ENE.	FEB.	MAR.	ABR	MAY.	JUN.	JUL.	AGO.	SEPT.	OCT.	NOV.	DIC.	TOTAL
	LLEGADOS	52,108	49,603	42,703	36,667	30,209								211,290
PUNTA CANA	SALIDOS	54,845	48,638	54,076	37,426	28,705								223,690
MDPC	TOTAL	106,953	98,241	96,779	74,093	58,914	0	0	0	0	0	0	0	434,980
	OPERACIONES	855	623	695	541	440								3,154
	CONCEPTOS	ENE.	FEB.	MAR.	ABR	MAY.	JUN.	JUL.	AGO.	SEPT.	OCT.	NOV.	DIC.	TOTAL
	LLEGADOS	1,211	1,193	1,497	1,265	170								5,336
LA ROMANA	SALIDOS	1,491	962	1,538	1,521	218								5,730
MDLR	TOTAL	2,702	2,155	3,035	2,786	388	0	0	0	0	0	0	0	11,066
	OPERACIONES	201	157	204	133	82								777
	CONCEPTOS	ENE.	FEB.	MAR.	ABR	MAY.	JUN.	JUL.	AGO.	SEPT.	OCT.	NOV.	DIC.	TOTAL
	LLEGADOS	517	367	564	1,088	841								3,377
EL CIBAO	SALIDOS	1,746	437	791	1,057	753								4,784
MDST	TOTAL	2,263	804	1,355	2,145	1,594	0	0	0	0	0	0	0	8,161
	OPERACIONES	80	65	64	66	67								342
	CONCEPTOS	ENE.	FEB.	MAR.	ABR	MAY.	JUN.	JUL.	AGO.	SEPT.	OCT.	NOV.	DIC.	TOTAL
	LLEGADOS	591	413	206	229	390								1,829
DR. JOAQUÍN	SALIDOS	902	368	312	252	356								2,190
BALAGUER	TOTAL	1,493	781	518	481	746	0	0	0	0	0	0	0	4,019
MDJB	OPERACIONES	296	258	276	240	266								1,336
	CONCEPTOS	ENE.	FEB.	MAR.	ABR	MAY.	JUN.	JUL.	AGO.	SEPT.	OCT.	NOV.	DIC.	TOTAL
	LLEGADOS	860	38	20	37	5								960
CATEY	SALIDOS	898	33	23	35	9								998
MDCY	TOTAL	1,758	71	43	72	14	0	0	0	0	0	0	0	1,958
	OPERACIONES	18	19	11	20	8								76

Pasajeros Internacionales (llegados y salidos) Enero-Mayo Año 2022, por Aeropuerto



Comparativo Pasajeros Internacionales , Enero-Mayo 2021-2022



VOLUMEN DE OPERACIONES EN VUELOS PRIVADOS POR MES, AÑO 2022														
	CONCEPTOS	ENE.	FEB.	MAR.	ABR.	MAY.	JUN.	JUL.	AGO.	SEPT.	OCT.	NOV.	DIC.	TOTAL
	LLEGADAS	1,997	2,024	2,196	2,156	2,135								10,508
PRIVADOS	SALIDAS	2,057	2,034	2,222	2,210	2,360								10,883
	TOTAL	4,054	4,058	4,418	4,366	4,495	0	0	0	0	0	0	0	21,391

VOLUMEN DE OPERACIONES EN VUELOS DOMÉSTICOS POR MES, AÑO 2022														
	CONCEPTOS	ENE.	FEB.	MAR.	ABR.	MAY.	JUN.	JUL.	AGO.	SEPT.	OCT.	NOV.	DIC.	TOTAL
	LLEGADAS	137	142	169	180	127								755
DOMÉSTICOS	SALIDAS	135	140	171	178	120								744
	TOTAL	272	282	340	358	247	0	0	0	0	0	0	0	1,499

VOLUMEN DE OPERACIONES EN VUELOS DE CARGA REGULAR POR MES, AÑO 2022														
	CONCEPTOS	ENE.	FEB.	MAR.	ABR.	MAY.	JUN.	JUL.	AGO.	SEPT.	OCT.	NOV.	DIC.	TOTAL
	LLEGADAS	63	70	78	67	74								352
CARGA	SALIDAS	65	75	82	69	70								361
REGULAR	TOTAL	128	145	160	136	144	0	0	0	0	0	0	0	713

VOLUMEN DE OPERACIONES EN VUELOS DE CARGA CHARTER POR MES, AÑO 2022														
	CONCEPTOS	ENE.	FEB.	MAR.	ABR.	MAY.	JUN.	JUL.	AGO.	SEPT.	OCT.	NOV.	DIC.	TOTAL
	LLEGADAS	149	148	167	149	170								783
CARGA	SALIDAS	149	144	168	148	172								781
CHARTER	TOTAL	298	292	335	297	342	0	0	0	0	0	0	0	1,564



Fernando A. Cruz
Director de Planificación y Desarrollo



Leyenda:

- MDSD: Aeropuerto Internacional Dr. José Fco. Peña Gómez, Las Américas.
- MDPP: Aeropuerto Internacional Gral. Gregorio Luperón, Puerto Plata.
- MDPC: Aeropuerto Internacional de Punta Cana
- MDLR: Aeropuerto Internacional La Romana
- MDST: Aeropuerto Internacional del Cibao, Santiago.
- MDJB: Aeropuerto Internacional Dr. Joaquín Balaguer, La Isabela.
- MDCY: Aeropuerto Internacional Presidente Juan Bosch, Catey