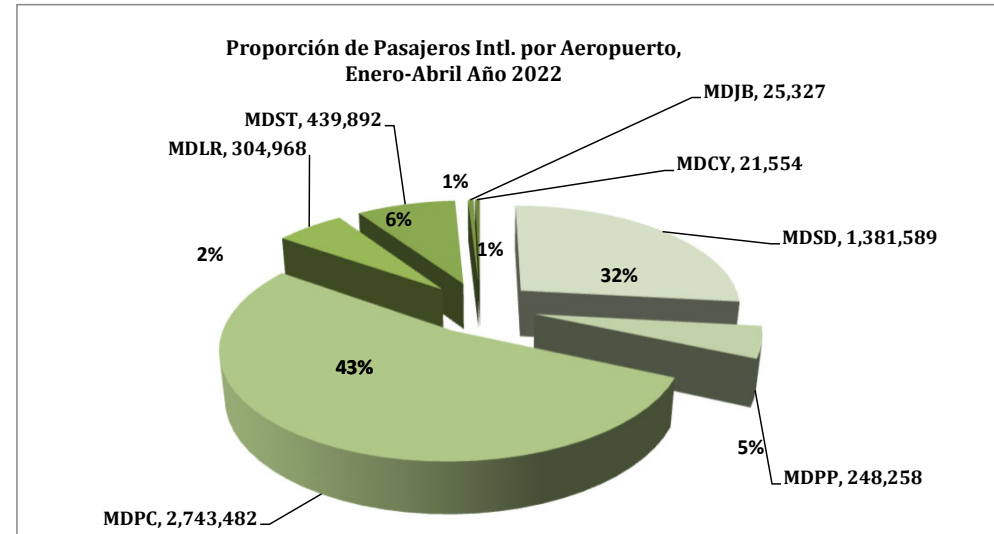
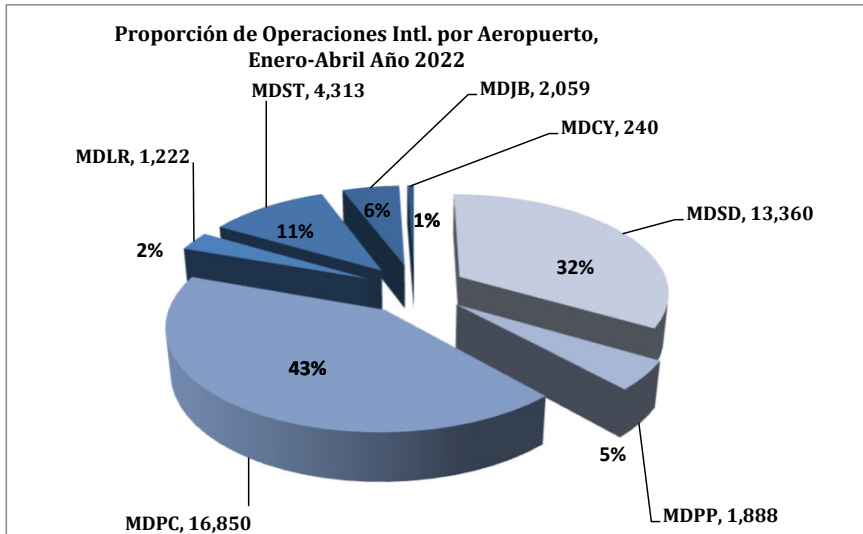




Dirección de Planificación y Desarrollo
Departamento de Formulación y Monitoreo Interno
División de Estadísticas Aeronáuticas



VOLUMEN DE PASAJEROS EN VUELOS REGULARES Y CHARTER AÑO 2022														
	CONCEPTOS	ENE.	FEB.	MAR.	ABR.	MAY.	JUN.	JUL.	AGO.	SEPT.	OCT.	NOV.	DIC.	TOTAL
REGULARES	LLEGADOS	529,429	526,274	590,296	622,545	0	0	0	0	0	0	0	0	2,268,544
	SALIDOS	629,815	534,680	638,623	639,846	0	0	0	0	0	0	0	0	2,442,964
	TOTAL	1,159,244	1,060,954	1,228,919	1,262,391	0	0	0	0	0	0	0	0	4,711,508
CHARTERS	LLEGADOS	61,100	58,684	50,570	43,328	0	0	0	0	0	0	0	0	213,682
	SALIDOS	68,628	58,019	67,959	45,274	0	0	0	0	0	0	0	0	239,880
	TOTAL	129,728	116,703	118,529	88,602	0	0	0	0	0	0	0	0	453,562
TOTAL GENERAL		1,288,972	1,177,657	1,347,448	1,350,993	0	0	0	0	0	0	0	0	5,165,070

VOLUMEN DE OPERACIONES INTERNACIONALES AÑO 2022														
	CONCEPTOS	ENE.	FEB.	MAR.	ABR.	MAY.	JUN.	JUL.	AGO.	SEPT.	OCT.	NOV.	DIC.	TOTAL
REGULARES	OPERACIONES	8,388	7,345	8,506	8,475	0	0	0	0	0	0	0	0	32,714
CHARTERS	OPERACIONES	2,111	1,709	1,821	1,577	0	0	0	0	0	0	0	0	7,218
TOTAL		10,499	9,054	10,327	10,052	0	0	0	0	0	0	0	0	39,932

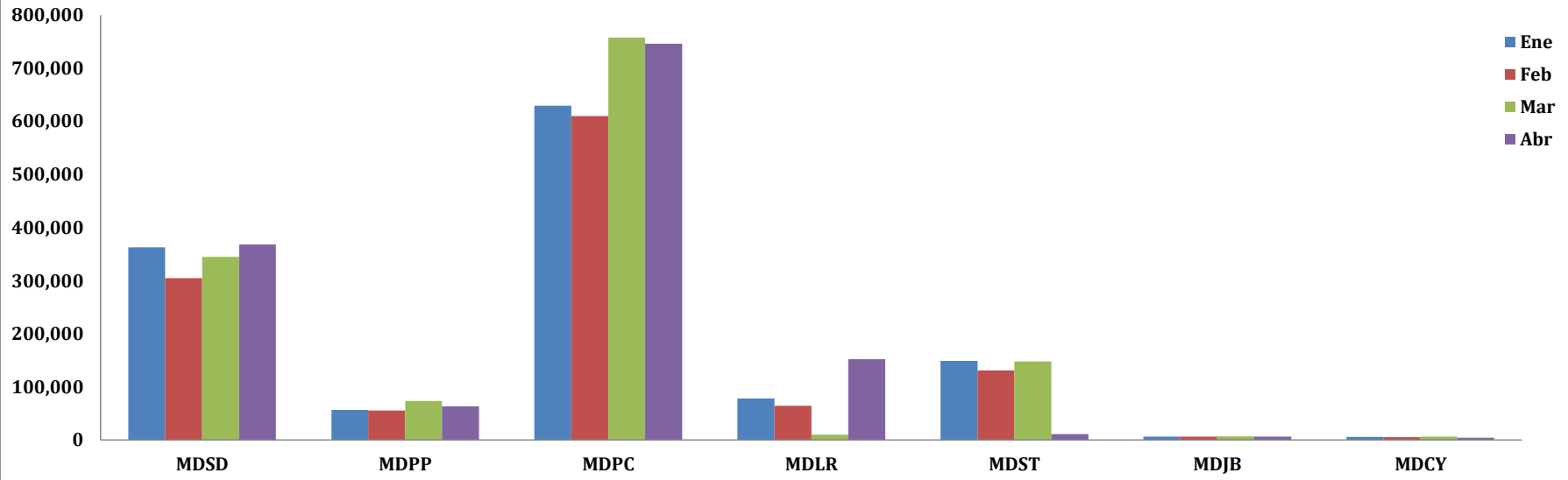
Desglose por Aeropuerto, Vuelos Regulares

VOLUMEN DE PASAJEROS EN VUELOS REGULARES POR MES Y AEROPUERTOS 2022														
	CONCEPTOS	ENE.	FEB.	MAR.	ABR.	MAY.	JUN.	JUL.	AGO.	SEPT.	OCT.	NOV.	DIC.	TOTAL
	LLEGADOS	161,309	143,733	158,734	179,944									643,720
LAS AMERICAS	SALIDOS	193,444	156,153	181,288	182,549									713,434
MDS	TOTAL	354,753	299,886	340,022	362,493	0	0	0	0	0	0	0	0	1,357,154
	OPERACIONES	2,937	2,554	2,868	2,941									11,300
	LLEGADOS	21,215	23,525	29,647	27,691									102,078
PUERTO PLATA	SALIDOS	29,096	22,184	32,389	31,912									115,581
MDPP	TOTAL	50,311	45,709	62,036	59,603	0	0	0	0	0	0	0	0	217,659
	OPERACIONES	409	332	403	408									1,552
	LLEGADOS	239,005	260,275	327,793	331,568									1,158,641
PUNTA CANA	SALIDOS	283,745	251,522	333,088	340,420									1,208,775
MDPC	TOTAL	522,750	511,797	660,881	671,988	0	0	0	0	0	0	0	0	2,367,416
	OPERACIONES	3,513	3,132	3,740	3,751									14,136
	LLEGADOS	37,483	30,244	2,659	74,216									144,602
LA ROMANA	SALIDOS	38,395	31,828	4,179	75,286									149,688
MDLR	TOTAL	75,878	62,072	6,838	149,502	0	0	0	0	0	0	0	0	294,290
	OPERACIONES	237	173	74	43									527
	LLEGADOS	66,585	62,694	65,839	4,341									199,459
EL CIBAO	SALIDOS	80,357	67,933	81,144	4,432									233,866
MDST	TOTAL	146,942	130,627	146,983	8,773	0	0	0	0	0	0	0	0	433,325
	OPERACIONES	1,016	880	1,099	1,043									4,038
	LLEGADOS	2,120	2,942	2,848	3,028									10,938
DR. JOAQUÍN	SALIDOS	2,608	2,550	3,167	2,791									11,116
BALAGUER	TOTAL	4,728	5,492	6,015	5,819	0	0	0	0	0	0	0	0	22,054
MDJB	OPERACIONES	218	234	276	261									989
	LLEGADOS	1,712	2,861	2,776	1,757									9,106
CATEY	SALIDOS	2,170	2,510	3,368	2,456									10,504
MDCY	TOTAL	3,882	5,371	6,144	4,213	0	0	0	0	0	0	0	0	19,610
	OPERACIONES	58	40	46	28									172

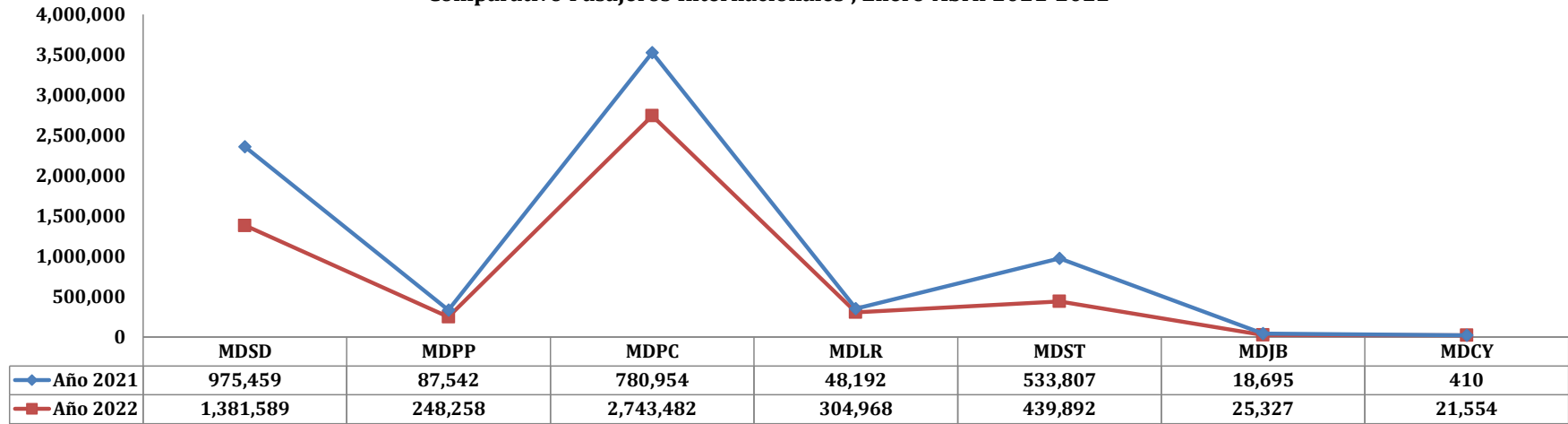
Desglose por Aeropuerto, Vuelos Charter

VOLUMEN DE PASAJEROS EN VUELOS CHARTERS POR MES Y AEROPUERTOS 2022														
	CONCEPTOS	ENE.	FEB.	MAR.	ABR.	MAY.	JUN.	JUL.	AGO.	SEPT.	OCT.	NOV.	DIC.	TOTAL
	LLEGADOS	3,113	2,276	2,009	2,956									10,354
LAS AMERICAS	SALIDOS	5,326	2,963	3,168	2,624									14,081
MDS	TOTAL	8,439	5,239	5,177	5,580	0	0	0	0	0	0	0	0	24,435
	OPERACIONES	593	494	450	523									2,060
	LLEGADOS	2,700	4,794	3,571	1,086									12,151
PUERTO PLATA	SALIDOS	3,420	4,618	8,051	2,359									18,448
MDPP	TOTAL	6,120	9,412	11,622	3,445	0	0	0	0	0	0	0	0	30,599
	OPERACIONES	68	93	121	54									336
	LLEGADOS	52,108	49,603	42,703	36,667									181,081
PUNTA CANA	SALIDOS	54,845	48,638	54,076	37,426									194,985
MDPC	TOTAL	106,953	98,241	96,779	74,093	0	0	0	0	0	0	0	0	376,066
	OPERACIONES	855	623	695	541									2,714
	LLEGADOS	1,211	1,193	1,497	1,265									5,166
LA ROMANA	SALIDOS	1,491	962	1,538	1,521									5,512
MDLR	TOTAL	2,702	2,155	3,035	2,786	0	0	0	0	0	0	0	0	10,678
	OPERACIONES	201	157	204	133									695
	LLEGADOS	517	367	564	1,088									2,536
EL CIBAO	SALIDOS	1,746	437	791	1,057									4,031
MDST	TOTAL	2,263	804	1,355	2,145	0	0	0	0	0	0	0	0	6,567
	OPERACIONES	80	65	64	66									275
	LLEGADOS	591	413	206	229									1,439
DR. JOAQUÍN	SALIDOS	902	368	312	252									1,834
BALAGUER	TOTAL	1,493	781	518	481	0	0	0	0	0	0	0	0	3,273
MDJB	OPERACIONES	296	258	276	240									1,070
	LLEGADOS	860	38	20	37									955
CATEY	SALIDOS	898	33	23	35									989
MDCY	TOTAL	1,758	71	43	72	0	0	0	0	0	0	0	0	1,944
	OPERACIONES	18	19	11	20									68

Pasajeros Internacionales (llegados y salidos) Enero-Abril Año 2022, por Aeropuerto



Comparativo Pasajeros Internacionales , Enero-Abril 2021-2022



VOLUMEN DE OPERACIONES EN VUELOS PRIVADOS POR MES, AÑO 2022														
	CONCEPTOS	ENE.	FEB.	MAR.	ABR.	MAY.	JUN.	JUL.	AGO.	SEPT.	OCT.	NOV.	DIC.	TOTAL
	LLEGADAS	1,997	2,024	2,196	2,156									8,373
PRIVADOS	SALIDAS	2,057	2,034	2,222	2,210									8,523
	TOTAL	4,054	4,058	4,418	4,366	0	0	0	0	0	0	0	0	16,896

VOLUMEN DE OPERACIONES EN VUELOS DOMÉSTICOS POR MES, AÑO 2022														
	CONCEPTOS	ENE.	FEB.	MAR.	ABR.	MAY.	JUN.	JUL.	AGO.	SEPT.	OCT.	NOV.	DIC.	TOTAL
	LLEGADAS	137	142	169	180									628
DOMÉSTICOS	SALIDAS	135	140	171	178									624
	TOTAL	272	282	340	358	0	0	0	0	0	0	0	0	1,252

VOLUMEN DE OPERACIONES EN VUELOS DE CARGA REGULAR POR MES, AÑO 2022														
	CONCEPTOS	ENE.	FEB.	MAR.	ABR.	MAY.	JUN.	JUL.	AGO.	SEPT.	OCT.	NOV.	DIC.	TOTAL
	LLEGADAS	63	70	78	67									278
CARGA	SALIDAS	65	75	82	69									291
REGULAR	TOTAL	128	145	160	136	0	0	0	0	0	0	0	0	569

VOLUMEN DE OPERACIONES EN VUELOS DE CARGA CHARTER POR MES, AÑO 2022														
	CONCEPTOS	ENE.	FEB.	MAR.	ABR.	MAY.	JUN.	JUL.	AGO.	SEPT.	OCT.	NOV.	DIC.	TOTAL
	LLEGADAS	149	148	167	149									613
CARGA	SALIDAS	149	144	168	148									609
CHARTER	TOTAL	298	292	335	297	0	0	0	0	0	0	0	0	1,222

F A C

Fernando A. Cruz
Director de Planificación y Desarrollo



Leyenda:

- MDSD: Aeropuerto Internacional Dr. José Fco. Peña Gómez, Las Américas.
- MDPP: Aeropuerto Internacional Gral. Gregorio Luperón, Puerto Plata.
- MDPC: Aeropuerto Internacional de Punta Cana
- MDLR: Aeropuerto Internacional La Romana
- MDST: Aeropuerto Internacional del Cibao, Santiago.
- MDJB: Aeropuerto Internacional Dr. Joaquín Balaguer, La Isabela.
- MDCY: Aeropuerto Internacional Presidente Juan Bosch, Catey