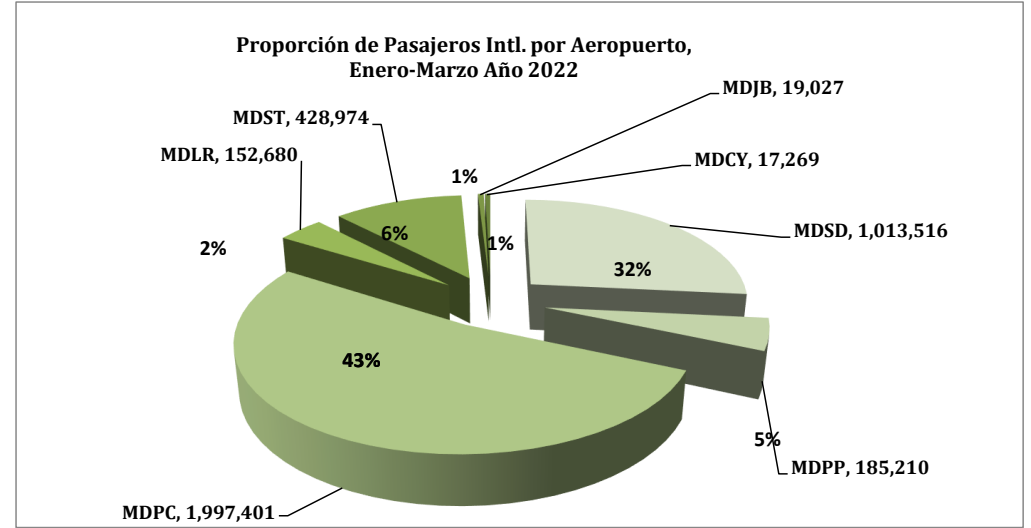
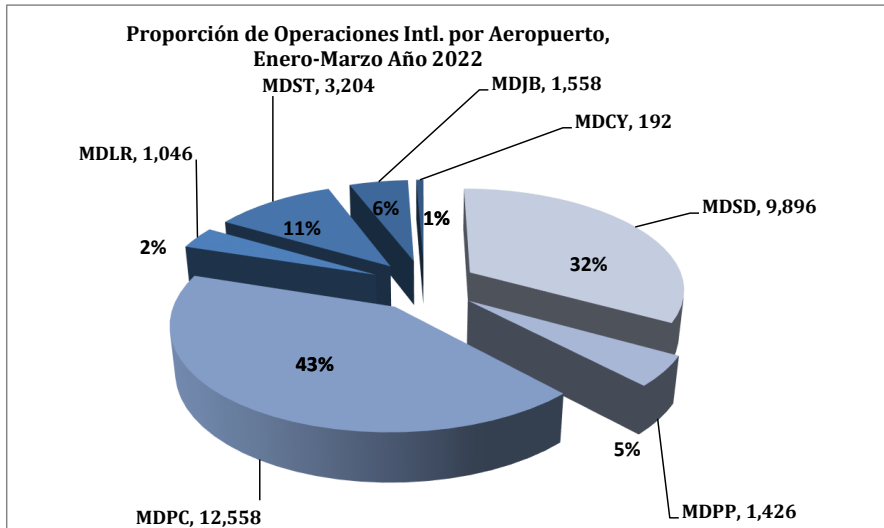




Dirección de Planificación y Desarrollo
Departamento de Formulación y Monitoreo Interno
División de Estadísticas Aeronáuticas



VOLUMEN DE PASAJEROS EN VUELOS REGULARES Y CHARTER AÑO 2022														
	CONCEPTOS	ENE.	FEB.	MAR.	ABR.	MAY.	JUN.	JUL.	AGO.	SEPT.	OCT.	NOV.	DIC.	TOTAL
REGULARES	LLEGADOS	529,429	526,274	590,296	0	0	0	0	0	0	0	0	0	1,645,999
	SALIDOS	629,815	534,680	638,623	0	0	0	0	0	0	0	0	0	1,803,118
	TOTAL	1,159,244	1,060,954	1,228,919	0	0	0	0	0	0	0	0	0	3,449,117
CHARTERS	LLEGADOS	61,100	58,684	50,570	0	0	0	0	0	0	0	0	0	170,354
	SALIDOS	68,628	58,019	67,959	0	0	0	0	0	0	0	0	0	194,606
	TOTAL	129,728	116,703	118,529	0	0	0	0	0	0	0	0	0	364,960
TOTAL GENERAL		1,288,972	1,177,657	1,347,448	0	0	0	0	0	0	0	0	0	3,814,077

VOLUMEN DE OPERACIONES INTERNACIONALES AÑO 2022														
	CONCEPTOS	ENE.	FEB.	MAR.	ABR.	MAY.	JUN.	JUL.	AGO.	SEPT.	OCT.	NOV.	DIC.	TOTAL
REGULARES	OPERACIONES	8,388	7,345	8,506	0	0	0	0	0	0	0	0	0	24,239
CHARTERS	OPERACIONES	2,111	1,709	1,821	0	0	0	0	0	0	0	0	0	5,641
TOTAL		10,499	9,054	10,327	0	0	0	0	0	0	0	0	0	29,880

Desglose por Aeropuerto, Vuelos Regulares

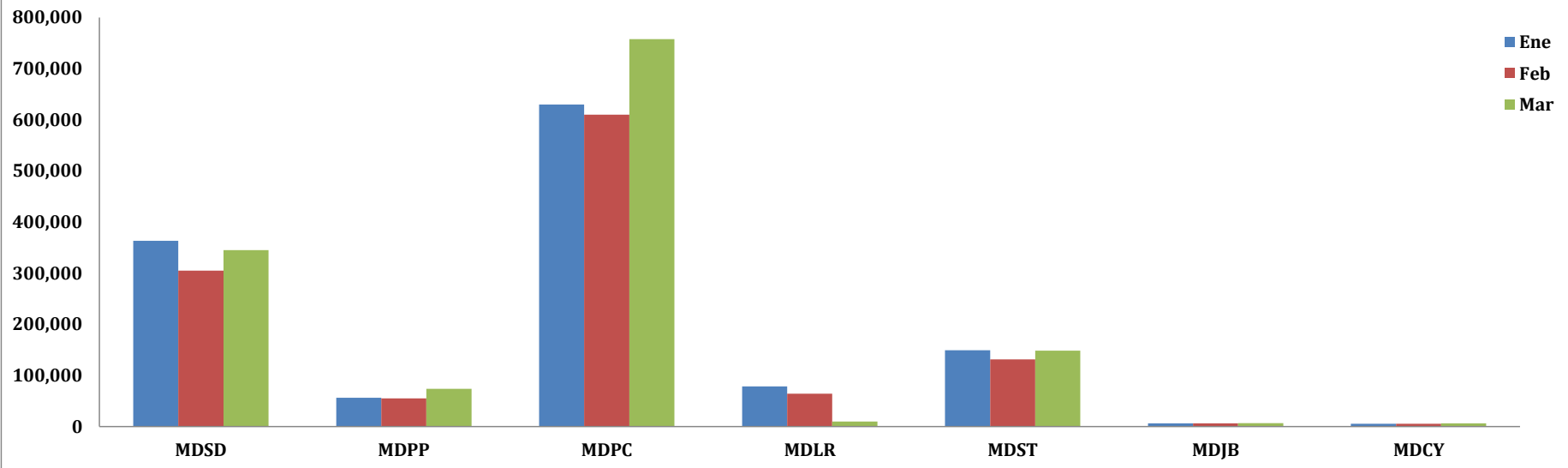
VOLUMEN DE PASAJEROS EN VUELOS REGULARES POR MES Y AEROPUERTOS 2022

	CONCEPTOS	ENE.	FEB.	MAR.	ABR	MAY.	JUN.	JUL.	AGO.	SEPT.	OCT.	NOV.	DIC.	TOTAL
	LLEGADOS	161,309	143,733	158,734										463,776
LAS AMERICAS	SALIDOS	193,444	156,153	181,288										530,885
MDS	TOTAL	354,753	299,886	340,022	0	0	0	0	0	0	0	0	0	994,661
	OPERACIONES	2,937	2,554	2,868										8,359
	LLEGADOS	21,215	23,525	29,647										74,387
PUERTO PLATA	SALIDOS	29,096	22,184	32,389										83,669
MDPP	TOTAL	50,311	45,709	62,036	0	0	0	0	0	0	0	0	0	158,056
	OPERACIONES	409	332	403										1,144
	LLEGADOS	239,005	260,275	327,793										827,073
PUNTA CANA	SALIDOS	283,745	251,522	333,088										868,355
MDPC	TOTAL	522,750	511,797	660,881	0	0	0	0	0	0	0	0	0	1,695,428
	OPERACIONES	3,513	3,132	3,740										10,385
	LLEGADOS	37,483	30,244	2,659										70,386
LA ROMANA	SALIDOS	38,395	31,828	4,179										74,402
MDLR	TOTAL	75,878	62,072	6,838	0	0	0	0	0	0	0	0	0	144,788
	OPERACIONES	237	173	74										484
	LLEGADOS	66,585	62,694	65,839										195,118
EL CIBAO	SALIDOS	80,357	67,933	81,144										229,434
MDST	TOTAL	146,942	130,627	146,983	0	0	0	0	0	0	0	0	0	424,552
	OPERACIONES	1,016	880	1,099										2,995
	LLEGADOS	2,120	2,942	2,848										7,910
DR. JOAQUÍN	SALIDOS	2,608	2,550	3,167										8,325
BALAGUER	TOTAL	4,728	5,492	6,015	0	0	0	0	0	0	0	0	0	16,235
MDJB	OPERACIONES	218	234	276										728
	LLEGADOS	1,712	2,861	2,776										7,349
CATEY	SALIDOS	2,170	2,510	3,368										8,048
MDCY	TOTAL	3,882	5,371	6,144	0	0	0	0	0	0	0	0	0	15,397
	OPERACIONES	58	40	46										144

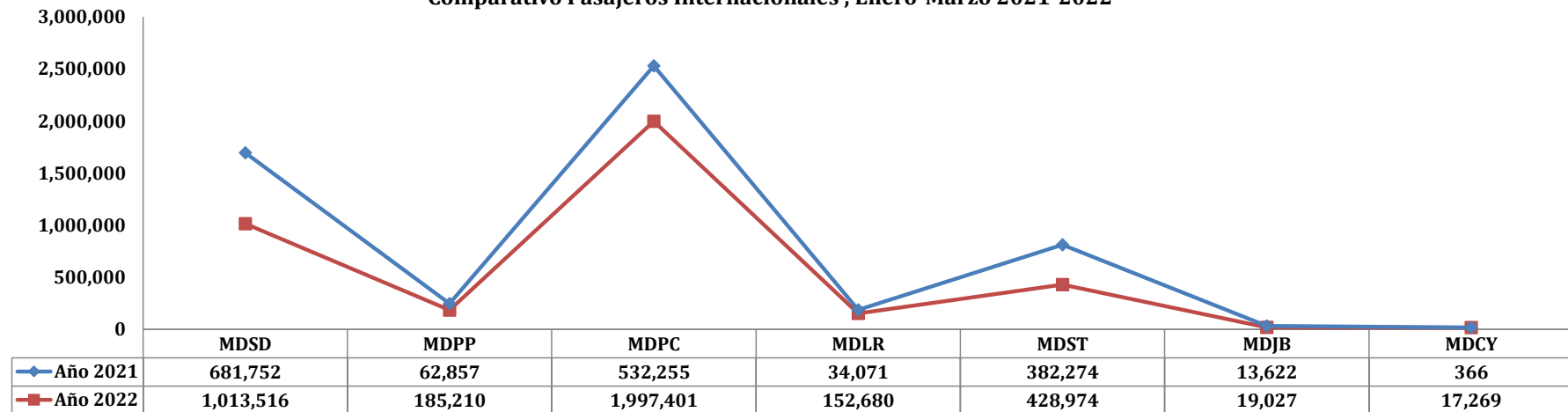
Desglose por Aeropuerto, Vuelos Charter

VOLUMEN DE PASAJEROS EN VUELOS CHARTERS POR MES Y AEROPUERTOS 2022														
	CONCEPTOS	ENE.	FEB.	MAR.	ABR	MAY.	JUN.	JUL.	AGO.	SEPT.	OCT.	NOV.	DIC.	TOTAL
	LLEGADOS	3,113	2,276	2,009										7,398
LAS AMERICAS	SALIDOS	5,326	2963	3,168										11,457
MDSD	TOTAL	8,439	5,239	5,177	0	0	0	0	0	0	0	0	0	18,855
	OPERACIONES	593	494	450										1,537
	CONCEPTOS	ENE.	FEB.	MAR.	ABR	MAY.	JUN.	JUL.	AGO.	SEPT.	OCT.	NOV.	DIC.	TOTAL
	LLEGADOS	2,700	4,794	3,571										11,065
PUERTO PLATA	SALIDOS	3,420	4,618	8,051										16,089
MDPP	TOTAL	6,120	9,412	11,622	0	0	0	0	0	0	0	0	0	27,154
	OPERACIONES	68	93	121										282
	CONCEPTOS	ENE.	FEB.	MAR.	ABR	MAY.	JUN.	JUL.	AGO.	SEPT.	OCT.	NOV.	DIC.	TOTAL
	LLEGADOS	52,108	49,603	42,703										144,414
PUNTA CANA	SALIDOS	54,845	48,638	54,076										157,559
MDPC	TOTAL	106,953	98,241	96,779	0	0	0	0	0	0	0	0	0	301,973
	OPERACIONES	855	623	695										2,173
	CONCEPTOS	ENE.	FEB.	MAR.	ABR	MAY.	JUN.	JUL.	AGO.	SEPT.	OCT.	NOV.	DIC.	TOTAL
	LLEGADOS	1,211	1,193	1,497										3,901
LA ROMANA	SALIDOS	1,491	962	1,538										3,991
MDLR	TOTAL	2,702	2,155	3,035	0	0	0	0	0	0	0	0	0	7,892
	OPERACIONES	201	157	204										562
	CONCEPTOS	ENE.	FEB.	MAR.	ABR	MAY.	JUN.	JUL.	AGO.	SEPT.	OCT.	NOV.	DIC.	TOTAL
	LLEGADOS	517	367	564										1,448
EL CIBAO	SALIDOS	1,746	437	791										2,974
MDST	TOTAL	2,263	804	1,355	0	0	0	0	0	0	0	0	0	4,422
	OPERACIONES	80	65	64										209
	CONCEPTOS	ENE.	FEB.	MAR.	ABR	MAY.	JUN.	JUL.	AGO.	SEPT.	OCT.	NOV.	DIC.	TOTAL
	LLEGADOS	591	413	206										1,210
DR. JOAQUÍN	SALIDOS	902	368	312										1,582
BALAGUER	TOTAL	1,493	781	518	0	0	0	0	0	0	0	0	0	2,792
MDJB	OPERACIONES	296	258	276										830
	CONCEPTOS	ENE.	FEB.	MAR.	ABR	MAY.	JUN.	JUL.	AGO.	SEPT.	OCT.	NOV.	DIC.	TOTAL
	LLEGADOS	860	38	20										918
CATEY	SALIDOS	898	33	23										954
MDCY	TOTAL	1,758	71	43	0	0	0	0	0	0	0	0	0	1,872
	OPERACIONES	18	19	11										48

Pasajeros Internacionales (llegados y salidos) Enero-Marzo Año 2022, por Aeropuerto



Comparativo Pasajeros Internacionales , Enero-Marzo 2021-2022



VOLUMEN DE OPERACIONES EN VUELOS PRIVADOS POR MES, AÑO 2022														
	CONCEPTOS	ENE.	FEB.	MAR.	ABR	MAY.	JUN.	JUL.	AGO.	SEPT.	OCT.	NOV.	DIC.	TOTAL
	LLEGADAS	1,997	2,024	2,196										6,217
PRIVADOS	SALIDAS	2,057	2,034	2,222										6,313
	TOTAL	4,054	4,058	4,418	0	0	0	0	0	0	0	0	0	12,530

VOLUMEN DE OPERACIONES EN VUELOS DOMÉSTICOS POR MES, AÑO 2022														
	CONCEPTOS	ENE.	FEB.	MAR.	ABR	MAY.	JUN.	JUL.	AGO.	SEPT.	OCT.	NOV.	DIC.	TOTAL
	LLEGADAS	137	142	169										448
DOMÉSTICOS	SALIDAS	135	140	171										446
	TOTAL	272	282	340	0	0	0	0	0	0	0	0	0	894

VOLUMEN DE OPERACIONES EN VUELOS DE CARGA REGULAR POR MES, AÑO 2022														
	CONCEPTOS	ENE.	FEB.	MAR.	ABR	MAY.	JUN.	JUL.	AGO.	SEPT.	OCT.	NOV.	DIC.	TOTAL
	LLEGADAS	63	70	78										211
CARGA	SALIDAS	65	75	82										222
REGULAR	TOTAL	128	145	160	0	0	0	0	0	0	0	0	0	433

VOLUMEN DE OPERACIONES EN VUELOS DE CARGA CHARTER POR MES, AÑO 2022														
	CONCEPTOS	ENE.	FEB.	MAR.	ABR	MAY.	JUN.	JUL.	AGO.	SEPT.	OCT.	NOV.	DIC.	TOTAL
	LLEGADAS	149	148	167										464
CARGA	SALIDAS	149	144	168										461
CHARTER	TOTAL	298	292	335	0	0	0	0	0	0	0	0	0	925



Richard Collie
 Director de Planificación y Desarrollo



Leyenda:

- MDSD: Aeropuerto Internacional Dr. José Fco. Peña Gómez, Las Américas.
- MDPP: Aeropuerto Internacional Gral. Gregorio Luperón, Puerto Plata.
- MDPC: Aeropuerto Internacional de Punta Cana
- MDLR: Aeropuerto Internacional La Romana
- MDST: Aeropuerto Internacional del Cibao, Santiago.
- MDJB: Aeropuerto Internacional Dr. Joaquín Balaguer, La Isabela.
- MDCY: Aeropuerto Internacional Presidente Juan Bosch, Catey