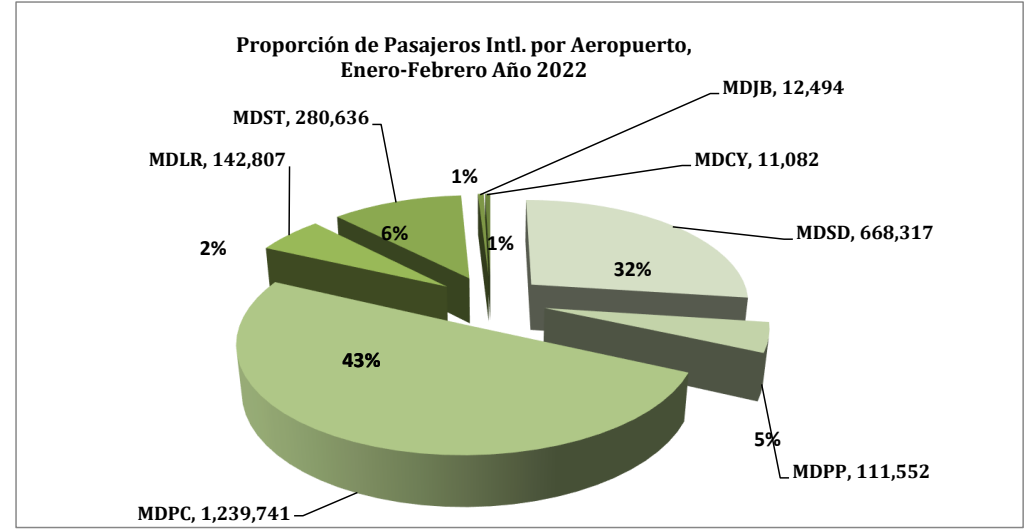
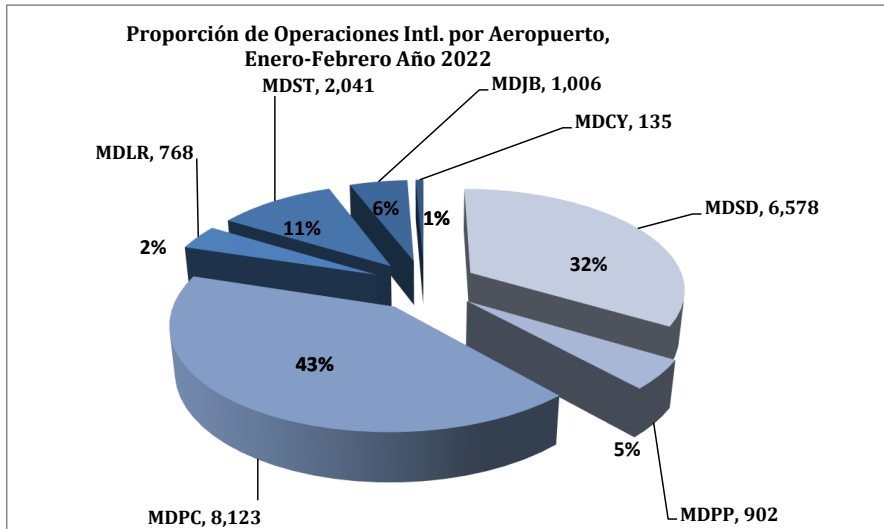




Dirección de Planificación y Desarrollo
Departamento de Formulación y Monitoreo Interno
División de Estadísticas Aeronáuticas



VOLUMEN DE PASAJEROS EN VUELOS REGULARES Y CHARTER AÑO 2022														
	CONCEPTOS	ENE.	FEB.	MAR.	ABR.	MAY.	JUN.	JUL.	AGO.	SEPT.	OCT.	NOV.	DIC.	TOTAL
REGULARES	LLEGADOS	529,429	526,274	0	0	0	0	0	0	0	0	0	0	1,055,703
	SALIDOS	629,815	534,680	0	0	0	0	0	0	0	0	0	0	1,164,495
	TOTAL	1,159,244	1,060,954	0	0	0	0	0	0	0	0	0	0	2,220,198
CHARTERS	LLEGADOS	61,100	58,684	0	0	0	0	0	0	0	0	0	0	119,784
	SALIDOS	68,628	58,019	0	0	0	0	0	0	0	0	0	0	126,647
	TOTAL	129,728	116,703	0	0	0	0	0	0	0	0	0	0	246,431
TOTAL GENERAL		1,288,972	1,177,657	0	0	0	0	0	0	0	0	0	0	2,466,629

VOLUMEN DE OPERACIONES INTERNACIONALES AÑO 2022														
	CONCEPTOS	ENE.	FEB.	MAR.	ABR.	MAY.	JUN.	JUL.	AGO.	SEPT.	OCT.	NOV.	DIC.	TOTAL
REGULARES	OPERACIONES	8,388	7,345	0	0	0	0	0	0	0	0	0	0	15,733
CHARTERS	OPERACIONES	2,111	1,709	0	0	0	0	0	0	0	0	0	0	3,820
TOTAL		10,499	9,054	0	0	0	0	0	0	0	0	0	0	19,553

Desglose por Aeropuerto, Vuelos Regulares

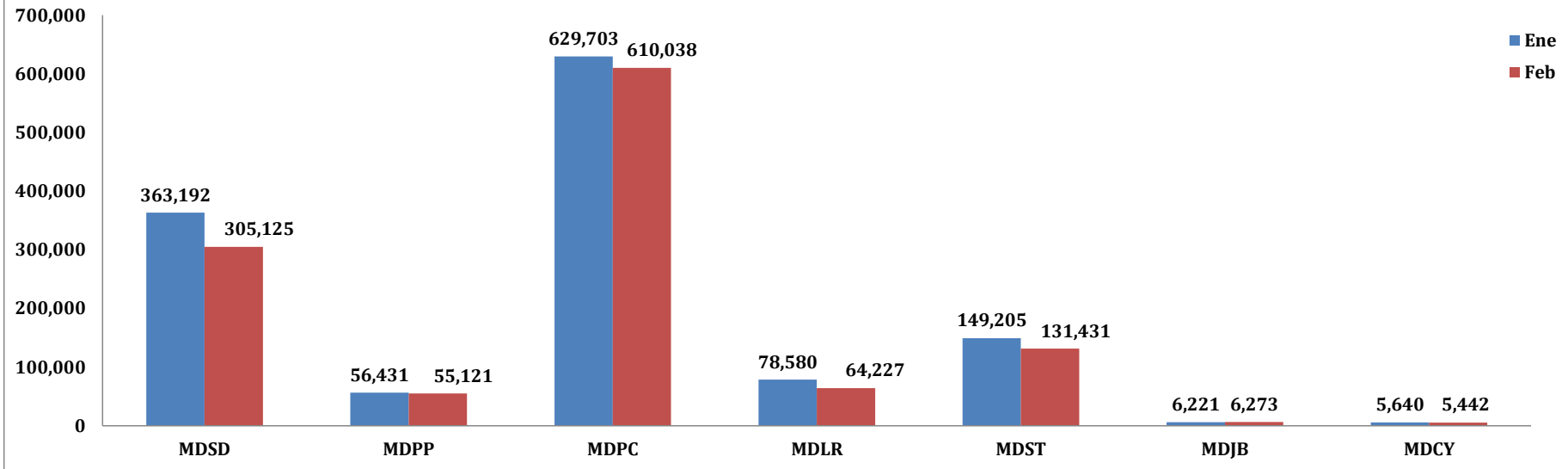
VOLUMEN DE PASAJEROS EN VUELOS REGULARES POR MES Y AEROPUERTOS 2022

	CONCEPTOS	ENE.	FEB.	MAR.	ABR	MAY.	JUN.	JUL.	AGO.	SEPT.	OCT.	NOV.	DIC.	TOTAL
	LLEGADOS	161,309	143,733											305,042
LAS AMERICAS	SALIDOS	193,444	156,153											349,597
MDS	TOTAL	354,753	299,886	0	0	0	0	0	0	0	0	0	0	654,639
	OPERACIONES	2,937	2,554											5,491
	LLEGADOS	21,215	23,525											44,740
PUERTO PLATA	SALIDOS	29,096	22,184											51,280
MDPP	TOTAL	50,311	45,709	0	0	0	0	0	0	0	0	0	0	96,020
	OPERACIONES	409	332											741
	LLEGADOS	239,005	260,275											499,280
PUNTA CANA	SALIDOS	283,745	251,522											535,267
MDPC	TOTAL	522,750	511,797	0	0	0	0	0	0	0	0	0	0	1,034,547
	OPERACIONES	3,513	3,132											6,645
	LLEGADOS	37,483	30,244											67,727
LA ROMANA	SALIDOS	38,395	31,828											70,223
MDLR	TOTAL	75,878	62,072	0	0	0	0	0	0	0	0	0	0	137,950
	OPERACIONES	237	173											410
	LLEGADOS	66,585	62,694											129,279
EL CIBAO	SALIDOS	80,357	67,933											148,290
MDST	TOTAL	146,942	130,627	0	0	0	0	0	0	0	0	0	0	277,569
	OPERACIONES	1,016	880											1,896
	LLEGADOS	2,120	2,942											5,062
DR. JOAQUÍN	SALIDOS	2,608	2,550											5,158
BALAGUER	TOTAL	4,728	5,492	0	0	0	0	0	0	0	0	0	0	10,220
MDJB	OPERACIONES	218	234											452
	LLEGADOS	1,712	2,861											4,573
CATEY	SALIDOS	2,170	2,510											4,680
MDCY	TOTAL	3,882	5,371	0	0	0	0	0	0	0	0	0	0	9,253
	OPERACIONES	58	40											98

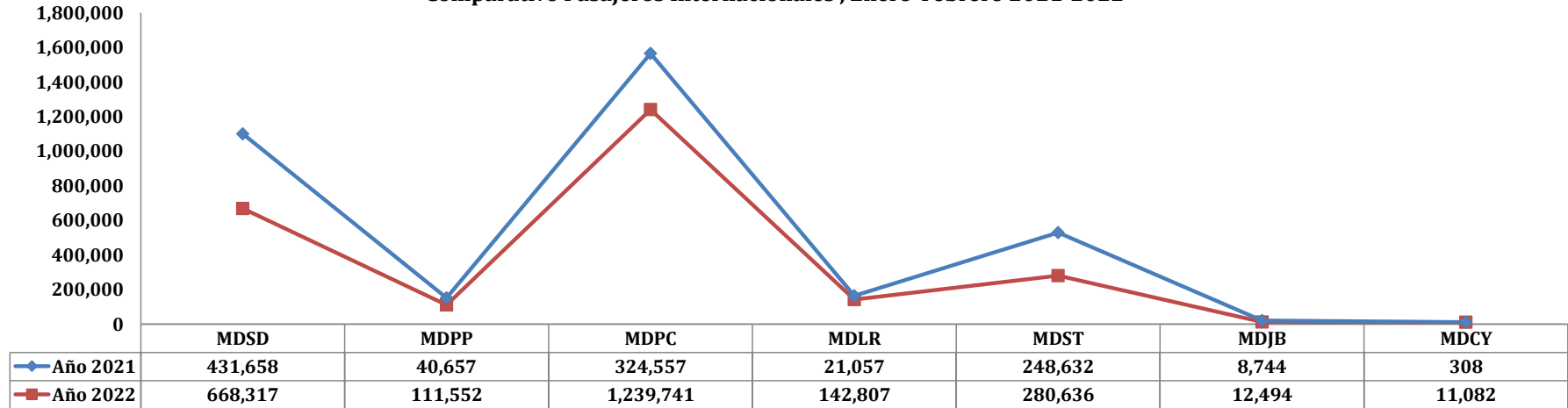
Desglose por Aeropuerto, Vuelos Charter

VOLUMEN DE PASAJEROS EN VUELOS CHARTERS POR MES Y AEROPUERTOS 2022														
	CONCEPTOS	ENE.	FEB.	MAR.	ABR	MAY.	JUN.	JUL.	AGO.	SEPT.	OCT.	NOV.	DIC.	TOTAL
	LLEGADOS	3,113	2,276											5,389
LAS AMERICAS	SALIDOS	5,326	2963											8,289
MDSD	TOTAL	8,439	5,239	0	0	0	0	0	0	0	0	0	0	13,678
	OPERACIONES	593	494											1,087
	CONCEPTOS	ENE.	FEB.	MAR.	ABR	MAY.	JUN.	JUL.	AGO.	SEPT.	OCT.	NOV.	DIC.	TOTAL
	LLEGADOS	2,700	4,794											7,494
PUERTO PLATA	SALIDOS	3,420	4,618											8,038
MDPP	TOTAL	6,120	9,412	0	0	0	0	0	0	0	0	0	0	15,532
	OPERACIONES	68	93											161
	CONCEPTOS	ENE.	FEB.	MAR.	ABR	MAY.	JUN.	JUL.	AGO.	SEPT.	OCT.	NOV.	DIC.	TOTAL
	LLEGADOS	52,108	49,603											101,711
PUNTA CANA	SALIDOS	54,845	48,638											103,483
MDPC	TOTAL	106,953	98,241	0	0	0	0	0	0	0	0	0	0	205,194
	OPERACIONES	855	623											1,478
	CONCEPTOS	ENE.	FEB.	MAR.	ABR	MAY.	JUN.	JUL.	AGO.	SEPT.	OCT.	NOV.	DIC.	TOTAL
	LLEGADOS	1,211	1,193											2,404
LA ROMANA	SALIDOS	1,491	962											2,453
MDLR	TOTAL	2,702	2,155	0	0	0	0	0	0	0	0	0	0	4,857
	OPERACIONES	201	157											358
	CONCEPTOS	ENE.	FEB.	MAR.	ABR	MAY.	JUN.	JUL.	AGO.	SEPT.	OCT.	NOV.	DIC.	TOTAL
	LLEGADOS	517	367											884
EL CIBAO	SALIDOS	1,746	437											2,183
MDST	TOTAL	2,263	804	0	0	0	0	0	0	0	0	0	0	3,067
	OPERACIONES	80	65											145
	CONCEPTOS	ENE.	FEB.	MAR.	ABR	MAY.	JUN.	JUL.	AGO.	SEPT.	OCT.	NOV.	DIC.	TOTAL
	LLEGADOS	591	413											1,004
DR. JOAQUÍN	SALIDOS	902	368											1,270
BALAGUER	TOTAL	1,493	781	0	0	0	0	0	0	0	0	0	0	2,274
MDJB	OPERACIONES	296	258											554
	CONCEPTOS	ENE.	FEB.	MAR.	ABR	MAY.	JUN.	JUL.	AGO.	SEPT.	OCT.	NOV.	DIC.	TOTAL
	LLEGADOS	860	38											898
CATEY	SALIDOS	898	33											931
MDCY	TOTAL	1,758	71	0	0	0	0	0	0	0	0	0	0	1,829
	OPERACIONES	18	19											37

Pasajeros Internacionales (llegados y salidos) Enero Año 2022, por Aeropuerto



Comparativo Pasajeros Internacionales , Enero-Febrero 2021-2022



VOLUMEN DE OPERACIONES EN VUELOS PRIVADOS POR MES, AÑO 2022														
	CONCEPTOS	ENE.	FEB.	MAR.	ABR	MAY.	JUN.	JUL.	AGO.	SEPT.	OCT.	NOV.	DIC.	TOTAL
	LLEGADAS	1,997	2,024											4,021
PRIVADOS	SALIDAS	2,057	2,034											4,091
	TOTAL	4,054	4,058	0	0	0	0	0	0	0	0	0	0	8,112

VOLUMEN DE OPERACIONES EN VUELOS DOMÉSTICOS POR MES, AÑO 2022														
	CONCEPTOS	ENE.	FEB.	MAR.	ABR	MAY.	JUN.	JUL.	AGO.	SEPT.	OCT.	NOV.	DIC.	TOTAL
	LLEGADAS	137	142											279
DOMÉSTICOS	SALIDAS	135	140											275
	TOTAL	272	282	0	0	0	0	0	0	0	0	0	0	554

VOLUMEN DE OPERACIONES EN VUELOS DE CARGA REGULAR POR MES, AÑO 2022														
	CONCEPTOS	ENE.	FEB.	MAR.	ABR	MAY.	JUN.	JUL.	AGO.	SEPT.	OCT.	NOV.	DIC.	TOTAL
	LLEGADAS	63	70											133
CARGA	SALIDAS	65	75											140
REGULAR	TOTAL	128	145	0	0	0	0	0	0	0	0	0	0	273

VOLUMEN DE OPERACIONES EN VUELOS DE CARGA CHARTER POR MES, AÑO 2022														
	CONCEPTOS	ENE.	FEB.	MAR.	ABR	MAY.	JUN.	JUL.	AGO.	SEPT.	OCT.	NOV.	DIC.	TOTAL
	LLEGADAS	149	148											297
CARGA	SALIDAS	149	144											293
CHARTER	TOTAL	298	292	0	0	0	0	0	0	0	0	0	0	590



Richard Collie
Director de Planificación y Desarrollo



Leyenda:

- MDSD: Aeropuerto Internacional Dr. José Fco. Peña Gómez, Las Américas.
- MDPP: Aeropuerto Internacional Gral. Gregorio Luperón, Puerto Plata.
- MDPC: Aeropuerto Internacional de Punta Cana
- MDLR: Aeropuerto Internacional La Romana
- MDST: Aeropuerto Internacional del Cibao, Santiago.
- MDJB: Aeropuerto Internacional Dr. Joaquín Balaguer, La Isabela.
- MDCY: Aeropuerto Internacional Presidente Juan Bosch, Catey