



**Instituto Dominicano de Aviación Civil**  
**Estado de Flujo de Efectivo**  
**Del ejercicio terminado al 31 de Diciembre de 2021 y diciembre 2020**  
**(Valores en RD\$)**


	2021	2020
<b>Flujos de efectivo procedentes de actividades de operación (AOP)</b>		
Cobros de subvenciones, transferencias, y otras asignaciones	3,948,425,841	1,867,914,658
Pagos a los trabajadores o en beneficio de ellos	(2,622,750,924)	(2,481,654,199)
Pagos por contribuciones a la seguridad social	(89,483,207)	(90,756,728)
Pagos a proveedores	(41,855,881)	(573,293,793)
Otros pagos	(28,956,239)	(202,803,118)
<b>Flujos de efectivo netos de las actividades de operación</b>	<b><u>1,165,379,590</u></b>	<b><u>(1,480,593,180)</u></b>
<b>Flujos de efectivo de las actividades de inversión (AINV)</b>		
Pagos por adquisición de Propiedad, planta y equipo	(125,783,352)	(490,901,266)
Pagos por adquisición de intangibles y otros activos de largo plazo	(2,239,245)	(18,055,030)
Pagos por adquisición de títulos patrimoniales o de deuda y participación en asociaciones	(454,400,000)	-
<b>Flujos de efectivo netos por las actividades de inversión</b>	<b><u>(582,422,597)</u></b>	<b><u>(508,956,296)</u></b>
Incremento/(Disminución) neta en efectivo y equivalentes al efectivo	582,956,993	(1,989,549,477)
Efectivo y equivalentes al efectivo al principio del período	607,717,439	2,597,266,915
<b>Efectivo y equivalentes al efectivo al final del período</b>	<b><u>1,190,674,431</u></b>	<b><u>607,717,439</u></b>

  
**Roman E. Caamaño**  
 Director General

  
**Izzet A. Sansur**  
 Director Administrativo



  
**Abel Taveras**  
 Director Financiero

  
**Wellington Sanchez**  
 Enc. Dpto. Contabilidad

