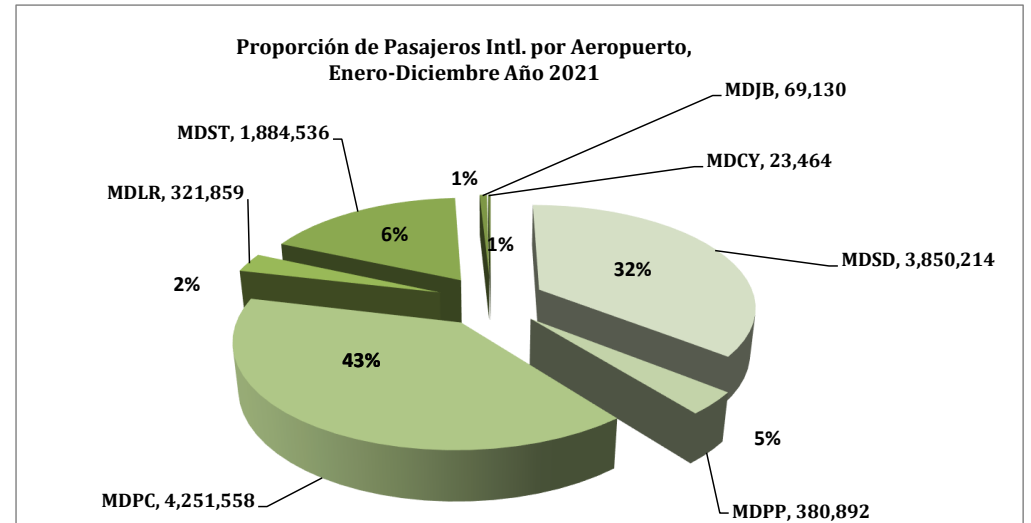
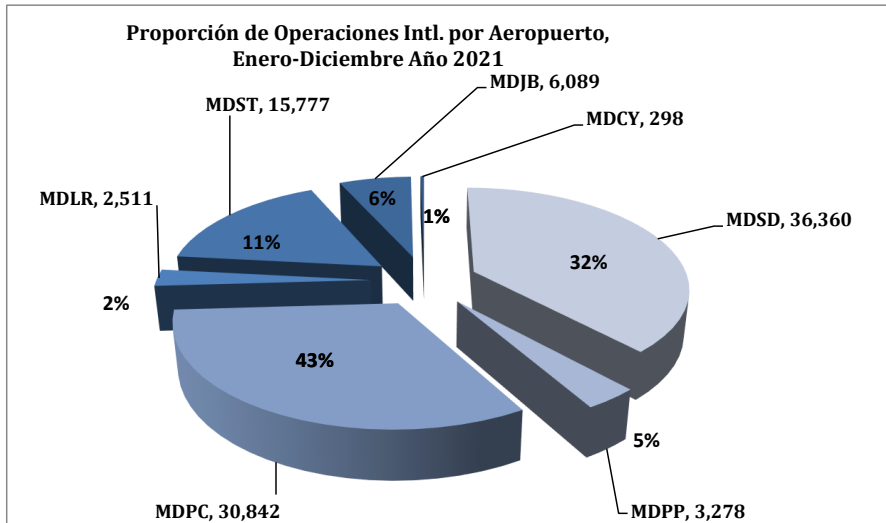




Dirección de Planificación y Desarrollo
Departamento de Formulación y Monitoreo Interno
División de Estadísticas Aeronáuticas



VOLUMEN DE PASAJEROS EN VUELOS REGULARES Y CHARTER AÑO 2021														
	CONCEPTOS	ENE.	FEB.	MAR.	ABR.	MAY.	JUN.	JUL.	AGO.	SEPT.	OCT.	NOV.	DIC.	TOTAL
REGULARES	LLEGADOS	234,644	194,712	300,308	323,469	395,331	461,478	559,557	495,156	387,280	441,837	514,347	688,106	4,996,225
	SALIDOS	357,858	215,737	279,518	356,055	375,296	438,251	526,349	567,801	461,695	434,942	497,280	526,575	5,037,357
	TOTAL	592,502	410,449	579,826	679,524	770,627	899,729	1,085,906	1,062,957	848,975	876,779	1,011,627	1,214,681	10,033,582
CHARTERS	LLEGADOS	15,694	19,539	27,692	29,381	24,602	26,210	38,403	28,757	23,930	42,457	48,283	68,882	393,830
	SALIDOS	17,847	19,582	24,066	28,957	22,035	24,072	32,571	32,543	23,394	34,199	42,606	52,369	354,241
	TOTAL	33,541	39,121	51,758	58,338	46,637	50,282	70,974	61,300	47,324	76,656	90,889	121,251	748,071
TOTAL GENERAL		626,043	449,570	631,584	737,862	817,264	950,011	1,156,880	1,124,257	896,299	953,435	1,102,516	1,335,932	10,781,653

VOLUMEN DE OPERACIONES INTERNACIONALES AÑO 2021														
	CONCEPTOS	ENE.	FEB.	MAR.	ABR.	MAY.	JUN.	JUL.	AGO.	SEPT.	OCT.	NOV.	DIC.	TOTAL
REGULARES	OPERACIONES	5,783	4,895	5,847	5,824	6,265	6,813	7,243	7,176	6,060	6,132	6,966	8,800	77,804
CHARTERS	OPERACIONES	1,031	962	1,315	1,316	1,368	1,463	1,640	1,476	1,361	1,584	1,693	2,142	17,351
TOTAL		6,814	5,857	7,162	7,140	7,633	8,276	8,883	8,652	7,421	7,716	8,659	10,942	95,155

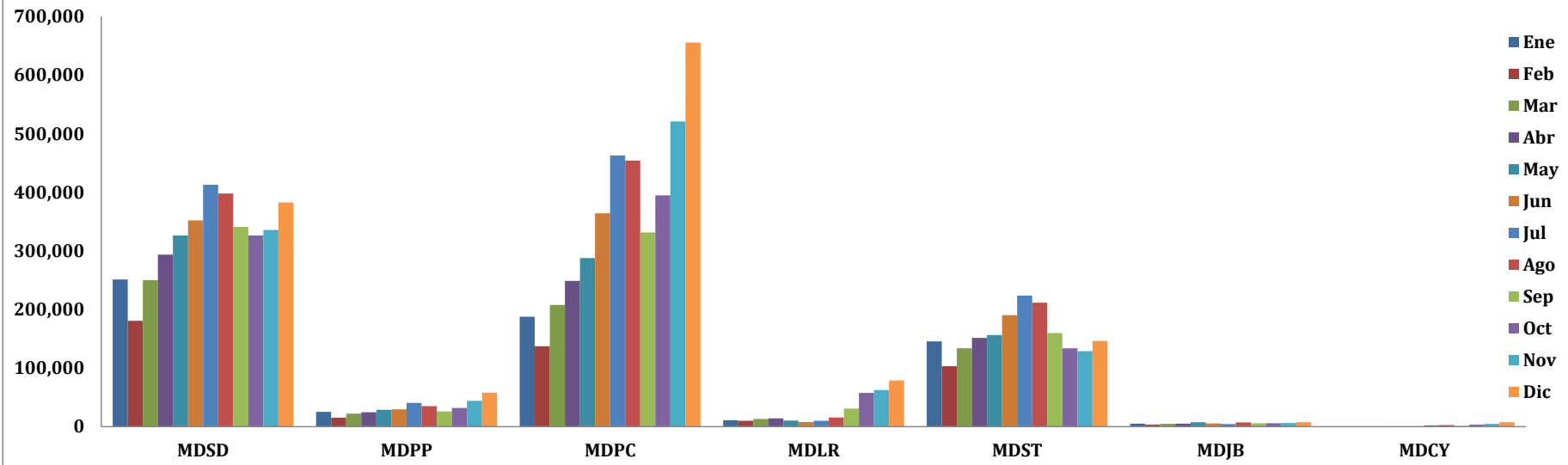
Desglose por Aeropuerto, Vuelos Regulares

VOLUMEN DE PASAJEROS EN VUELOS REGULARES POR MES Y AEROPUERTOS 2021														
	CONCEPTOS	ENE.	FEB.	MAR.	ABR	MAY.	JUN.	JUL.	AGO.	SEPT.	OCT.	NOV.	DIC.	TOTAL
	LLEGADOS	98,451	80,971	123,401	135,723	162,109	171,971	206,206	177,136	148,799	156,025	162,722	211,599	1,835,113
LAS AMERICAS	SALIDOS	150,833	93,976	119,012	150,915	155,585	171,341	197,573	209,374	181,456	159,856	163,456	154,270	1,907,647
MDS	TOTAL	249,284	174,947	242,413	286,638	317,694	343,312	403,779	386,510	330,255	315,881	326,178	365,869	3,742,760
	OPERACIONES	2,445	2,045	2,417	2,506	2,752	2,842	2,915	2,828	2,579	2,533	2,577	3,088	31,527
	LLEGADOS	7,865	5,938	9,501	9,539	11,718	13,239	18,438	13,602	9,371	13,187	19,578	31,874	163,850
PUERTO PLATA	SALIDOS	15,541	6,870	8,386	10,834	11,557	12,443	16,463	16,487	12,472	11,601	17,458	17,905	158,017
MDPP	TOTAL	23,406	12,808	17,887	20,373	23,275	25,682	34,901	30,089	21,843	24,788	37,036	49,779	321,867
	OPERACIONES	241	201	226	158	173	165	223	193	144	199	282	392	2,597
	LLEGADOS	71,561	58,776	98,277	106,194	135,862	170,271	212,353	195,756	146,313	178,613	233,224	308,130	1,915,330
PUNTA CANA	SALIDOS	100,699	59,999	85,921	113,257	128,347	161,004	199,504	216,278	157,391	167,674	218,644	259,848	1,868,566
MDPC	TOTAL	172,260	118,775	184,198	219,451	264,209	331,275	411,857	412,034	303,704	346,287	451,868	567,978	3,783,896
	OPERACIONES	1,643	1,404	1,725	1,667	1,868	2,112	2,518	2,472	1,960	2,218	2,733	3,614	25,934
	LLEGADOS	0	0	131	85	2,806	2,698	3,571	8,714	15,698	27,999	30,745	38,939	131,386
LA ROMANA	SALIDOS	0	0	150	298	4,059	2,774	3,370	6,399	14,378	24,624	30,307	36,476	122,835
MDLR	TOTAL	0	0	281	383	6,865	5,472	6,941	15,113	30,076	52,623	61,052	75,415	254,221
	OPERACIONES	0	0	2	2	26	18	27	44	72	119	150	227	687
	LLEGADOS	55,319	48,012	67,509	70,513	81,025	100,622	115,354	95,704	64,890	63,529	64,068	90,416	916,961
EL CIBAO	SALIDOS	88,820	53,793	64,718	79,339	74,035	88,413	106,866	114,479	93,797	68,934	63,612	53,096	949,902
MDST	TOTAL	144,139	101,805	132,227	149,852	155,060	189,035	222,220	210,183	158,687	132,463	127,680	143,512	1,866,863
	OPERACIONES	1,318	1,140	1,355	1,377	1,327	1,474	1,392	1,385	1,157	907	961	1,168	14,961
	LLEGADOS	1,396	1,015	1,489	1,415	1,526	2,328	2,326	2,997	1,520	1,626	2,343	3,918	23,899
DR. JOAQUÍN	SALIDOS	1,818	1,099	1,331	1,412	1,428	2,043	1,513	3,409	1,582	1,529	2,586	2,408	22,158
BALAGUER	TOTAL	3,214	2,114	2,820	2,827	2,954	4,371	3,839	6,406	3,102	3,155	4,929	6,326	46,057
MDJB	OPERACIONES	132	105	122	114	117	188	144	238	142	146	235	261	1,944
	LLEGADOS	52	0	0	0	285	349	1,309	1,247	689	858	1,667	3,230	9,686
CATEY	SALIDOS	147	0	0	0	285	233	1,060	1,375	619	724	1,217	2,572	8,232
MDCY	TOTAL	199	0	0	0	570	582	2,369	2,622	1,308	1,582	2,884	5,802	17,918
	OPERACIONES	4	0	0	0	2	14	24	16	6	10	28	50	154

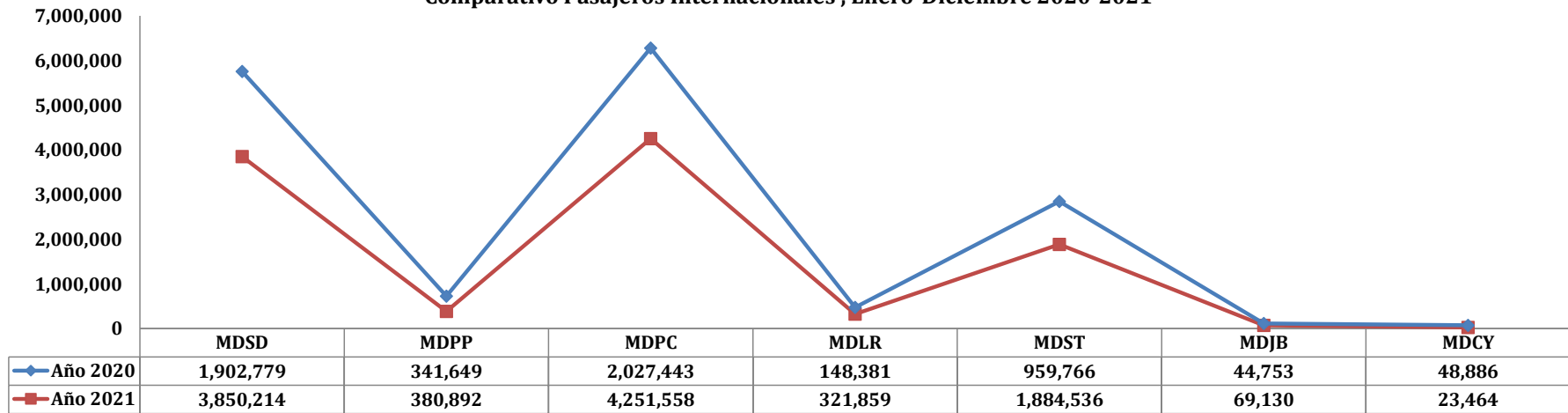
Desglose por Aeropuerto, Vuelos Charter

VOLUMEN DE PASAJEROS EN VUELOS CHARTERS POR MES Y AEROPUERTOS 2021														
	CONCEPTOS	ENE.	FEB.	MAR.	ABR	MAY.	JUN.	JUL.	AGO.	SEPT.	OCT.	NOV.	DIC.	TOTAL
	LLEGADOS	616	2,764	4,151	4,122	4,914	4,617	5,525	5,613	5,143	5,371	5,430	11,239	59,505
LAS AMERICAS	SALIDOS	1,194	2853	3,530	2,947	3,741	4,155	3,634	5,900	5,623	4,961	4,019	5,392	47,949
MDSD	TOTAL	1,810	5,617	7,681	7,069	8,655	8,772	9,159	11,513	10,766	10,332	9,449	16,631	107,454
	OPERACIONES	126	198	310	292	385	449	474	518	476	505	442	658	4,833
	LLEGADOS	773	1,424	2,194	2,176	2,649	1,850	3,008	2,268	1,990	3,338	3,573	3,830	29,073
PUERTO PLATA	SALIDOS	1,139	1,107	2,119	2,136	2,714	2,044	2,673	2,749	2,020	3,616	3,337	4,298	29,952
MDPP	TOTAL	1,912	2,531	4,313	4,312	5,363	3,894	5,681	5,017	4,010	6,954	6,910	8,128	59,025
	OPERACIONES	27	25	52	61	53	47	64	57	46	82	83	84	681
	LLEGADOS	7,515	8,912	12,802	14,118	11,620	17,503	27,281	19,726	14,145	27,102	36,322	48,263	245,309
PUNTA CANA	SALIDOS	7,733	9,362	10,698	15,130	11,723	15,218	23,566	22,274	13,628	21,312	32,611	39,098	222,353
MDPC	TOTAL	15,248	18,274	23,500	29,248	23,343	32,721	50,847	42,000	27,773	48,414	68,933	87,361	467,662
	OPERACIONES	260	239	316	309	310	469	565	424	285	394	587	750	4,908
	LLEGADOS	5,362	5,004	6,694	6,908	1,287	1,042	1,480	123	664	3,470	817	1,884	34,735
LA ROMANA	SALIDOS	5,682	5,009	6,039	6,830	2,119	1,445	1,636	356	134	1,695	481	1,477	32,903
MDLR	TOTAL	11,044	10,013	12,733	13,738	3,406	2,487	3,116	479	798	5,165	1,298	3,361	67,638
	OPERACIONES	152	121	175	246	134	112	154	101	105	140	162	222	1,824
	LLEGADOS	493	650	704	834	716	634	783	624	522	665	591	2,043	9,259
EL CIBAO	SALIDOS	1,007	538	711	847	607	673	732	749	644	653	620	633	8,414
MDST	TOTAL	1,500	1,188	1,415	1,681	1,323	1,307	1,515	1,373	1,166	1,318	1,211	2,676	17,673
	OPERACIONES	68	71	67	63	60	57	70	63	58	73	70	96	816
	LLEGADOS	933	759	1,118	1,208	3,393	537	312	387	1,462	1,647	659	724	13,139
DR. JOAQUÍN	SALIDOS	1,027	697	940	1,038	1,123	493	322	508	1,339	1,166	679	602	9,934
BALAGUER	TOTAL	1,960	1,456	2,058	2,246	4,516	1,030	634	895	2,801	2,813	1,338	1,326	23,073
MDJB	OPERACIONES	384	293	373	333	417	313	308	307	387	385	332	313	4,145
	LLEGADOS	2	26	29	15	23	27	14	16	4	864	891	899	2,810
CATEY	SALIDOS	65	16	29	29	8	44	8	7	6	796	859	869	2,736
MDCY	TOTAL	67	42	58	44	31	71	22	23	10	1,660	1,750	1,768	5,546
	OPERACIONES	14	15	22	12	9	16	5	6	4	5	17	19	144

Pasajeros Internacionales (llegados y salidos) Enero-Diciembre Año 2021, por Aeropuerto



Comparativo Pasajeros Internacionales , Enero-Diciembre 2020-2021



VOLUMEN DE OPERACIONES EN VUELOS PRIVADOS POR MES, AÑO 2021														
	CONCEPTOS	ENE.	FEB.	MAR.	ABR.	MAY.	JUN.	JUL.	AGO.	SEPT.	OCT.	NOV.	DIC.	TOTAL
	LLEGADAS	1,833	1,968	2,345	2,233	2,161	1,949	1,814	1,675	1,771	1,986	2,409	2,296	24,440
PRIVADOS	SALIDAS	1,880	1,972	2,362	2,258	2,168	1,971	1,849	1,728	1,774	1,983	2,428	2,277	24,650
	TOTAL	3,713	3,940	4,707	4,491	4,329	3,920	3,663	3,403	3,545	3,969	4,837	4,573	49,090

VOLUMEN DE OPERACIONES EN VUELOS DOMÉSTICOS POR MES, AÑO 2021														
	CONCEPTOS	ENE.	FEB.	MAR.	ABR.	MAY.	JUN.	JUL.	AGO.	SEPT.	OCT.	NOV.	DIC.	TOTAL
	LLEGADAS	156	143	173	177	202	136	156	167	135	141	145	153	1,884
DOMÉSTICOS	SALIDAS	157	152	178	174	206	140	164	166	140	143	153	153	1,926
	TOTAL	313	295	351	351	408	276	320	333	275	284	298	306	3,810

VOLUMEN DE OPERACIONES EN VUELOS MILITARES POR MES, AÑO 2021														
	CONCEPTOS	ENE.	FEB.	MAR.	ABR.	MAY.	JUN.	JUL.	AGO.	SEPT.	OCT.	NOV.	DIC.	TOTAL
	LLEGADAS	72	56	94	105	124	107	122	101	144	116	151	107	1,299
MILITAR	SALIDAS	72	61	94	104	129	104	122	92	144	112	142	108	1,284
	TOTAL	144	117	188	209	253	211	244	193	288	228	293	215	2,583

VOLUMEN DE OPERACIONES EN VUELOS DE CARGA REGULAR POR MES, AÑO 2021														
	CONCEPTOS	ENE.	FEB.	MAR.	ABR.	MAY.	JUN.	JUL.	AGO.	SEPT.	OCT.	NOV.	DIC.	TOTAL
	LLEGADAS	42	34	40	40	48	41	41	61	68	63	64	76	618
CARGA	SALIDAS	42	35	41	40	49	40	47	63	73	66	68	83	647
REGULAR	TOTAL	84	69	81	80	97	81	88	124	141	129	132	159	1,265

VOLUMEN DE OPERACIONES EN VUELOS DE CARGA CHARTER POR MES, AÑO 2021														
	CONCEPTOS	ENE.	FEB.	MAR.	ABR.	MAY.	JUN.	JUL.	AGO.	SEPT.	OCT.	NOV.	DIC.	TOTAL
	LLEGADAS	137	142	183	170	170	182	183	180	180	182	166	166	2,041
CARGA	SALIDAS	138	139	181	167	171	181	185	181	179	185	161	168	2,036
CHARTER	TOTAL	275	281	364	337	341	363	368	361	359	367	327	334	4,077



Richard Collie
Director de Planificación y Desarrollo



Leyenda:

- MDSD: Aeropuerto Internacional Dr. José Fco. Peña Gómez, Las Américas.
- MDPP: Aeropuerto Internacional Gral. Gregorio Luperón, Puerto Plata.
- MDPC: Aeropuerto Internacional de Punta Cana
- MDLR: Aeropuerto Internacional La Romana
- MDST: Aeropuerto Internacional del Cibao, Santiago.
- MDJB: Aeropuerto Internacional Dr. Joaquín Balaguer, La Isabela.
- MDCY: Aeropuerto Internacional Presidente Juan Bosch, Catey